

FAALİYET RAPORU

2022

HAZİRAN





# NUROL HOLDİNG A.Ş.

Başkan Nurettin ÇARMIKLI  
Başkan Yardımcısı M. Oğuz ÇARMIKLI

Üye Dr. Eyüp Sabri ÇARMIKLI  
Üye Gürol ÇARMIKLI  
Üye Oğuzhan ÇARMIKLI  
Üye Gürhan ÇARMIKLI  
Üye Av. Cumhur BOZKURT  
Üye Kerim KEMAHLI  
Üye Murat SEZGİN

## KOORDİNATÖRLER

Ticaret Dr. Eyüp Sabri ÇARMIKLI  
İnsan Kaynakları ve Halkla İlişkiler Gürol ÇARMIKLI  
Turizm Gaye ÇARMIKLI  
İş Geliştirme Ceyda ÇARMIKLI  
Finansman Kerim KEMAHLI

## BAŞ HUKUK MÜŞAVİRLERİ

Baş Hukuk Müşaviri Av. Cumhur BOZKURT  
Uluslararası Baş Hukuk Müşaviri Av. Dr. Feyiz ERDOĞAN  
Hukuk Müşavirleri Av. Yelda UYANIK  
Av. Başak ÇANKAYALI  
Av. Orhan ÇINAR

## DANIŞMANLAR

Danışman Meral SARI CEYLAN

## DENETİM GRUBU

Denetçiler Aşkın YILMAZ  
Meltem ŞİMŞEK

## GRUP BAŞKANLARI

Bilgi Teknolojileri Nesrin SARI

## BÖLÜM BAŞKANLARI

Bilgi Teknolojileri Emine ONGUN  
Genel Muhasebe Korkut ŞEŞENOĞLU  
Finansman Serhan SONAER  
Planlama ve Bütçe Kontrol Halis Kıvanç ÖZER  
Stratejik Planlama Emre AKIN  
Hazine Erol BUYURGAN

## MÜDÜRLER

Özel Kalem Müdürü Figen TAVİL ALSIRT  
İdari ve Sosyal İşler Kıdemli Müdürü Y. Bora SOYUER  
Yazılım Teknolojileri Müdürü Tülin KARABACAK  
İnsan Kaynakları Müdürü A. Burcu NUMANOĞLU GÖKMEN  
Finansman Müdürü Karhan FAYGANOĞLU  
Finansal Raporlama Müdürü Can KELEŞ

## İletişim Bilgileri

Adres: Arjantin Caddesi  
No: 7 06680  
G.O.P. / ANKARA

T: (0.312) 455 10 00  
F: (0.312) 455 10 60-61

info@nurol.com.tr  
www.nurol.com.tr



nurol



# ORGANİZASYON ŞEMASI

## NUROL HOLDİNG YÖNETİM KURULU

DANIŞMANLAR

İÇ DENETİM

ETİK ve DISİPLİN  
KOMİTESİ

DENETİM ve RİSK  
KOMİTESİ

İNŞAAT

Nurol İnşaat ve Tic. A.Ş.  
Nurol Gayrimenkul Yatırım Ortaklığı A.Ş.  
SGO İnşaat ve Tic. A.Ş.

Otoyol Yatırım ve İşletme A.Ş.  
Gebze - İzmir Otoyolu İşl. ve Bakım A.Ş.  
Otoyol İşletme ve Bakım A.Ş.  
Nurol LLC (BAE)  
Nurol Georgia LLC (Gürcistan)

SAVUNMA

Nurol Makina ve San. A.Ş.  
Nurol Teknoloji San. ve Mad. Tic. A.Ş.

FNSS Savunma Sistemleri A.Ş.  
BNA Nurol BAE Systems Hava Sis. A.Ş.

TURİZM  
KOORDİNATÖRLÜĞÜ

Turser Turizm Servis Yayıncılık ve Tic. A.Ş.  
Bosfor Turizm İşletmecilik A.Ş.  
Nurol Otelcilik Turizm İşletmeciliği A.Ş.

TİCARET  
KOORDİNATÖRLÜĞÜ

TÜMAD Madencilik San. ve Tic. A.Ş.  
Nurol Enerji Üretim ve Pazarlama A.Ş.  
Nurol Göksu Elektrik Üretim A.Ş.  
Nurol Solar Enerji Üretim A.Ş.  
Nurol İşletme ve Gayrimenkul Yön. A.Ş.  
Nurol Havacılık A.Ş.

Enova Enerji Üretim A.Ş.  
Enova Elektrik Enerjisi Toptan Satış A.Ş.  
Botim İşletme Yönetim ve Tic. A.Ş.

HUKUK  
MÜŞAVİRLİĞİ

Hukuk Baş Müşavirliği  
Uluslararası Hukuk Baş Müşavirliği

İNSAN KAYNAKLARI  
ve HALKLA İLİŞKİLER  
KOORDİNATÖRLÜĞÜ

Bilgi Teknolojileri  
Halkla İlişkiler  
İdari ve Sosyal İşler  
İnsan Kaynakları

FİNANSMAN  
KOORDİNATÖRLÜĞÜ

Finansman  
Genel Muhasebe  
Planlama ve Bütçe Kontrol  
Hazine  
Nurol Yatırım Bankası A.Ş.  
Nurol Sigorta Aracılık Hizmetleri A.Ş.

İŞ GELİŞTİRME  
KOORDİNATÖRLÜĞÜ

Stratejik Planlama

KOORDİNATÖRLÜKLER/SEKTÖRLER

Koordinatörlüklere Bağlı Bölümler/Şirketler

Bağlı Ortaklık ve İştirakler

## YÖNETİM KURULUNUN ARA DÖNEM FAALİYET RAPORUNA İLİŞKİN BAĞIMSIZ SINIRLI DENETİM RAPORU

### Nurol Holding A.Ş. Yönetim Kurulu'na

Bağımsız denetim çalışmamızın bir parçası olarak, Nurol Holding A.Ş. ve konsolidasyon kapsamına giren bağlı ortaklıklarının ("Grup") 30 Haziran 2022 tarihi itibarıyla hazırlanan ara dönem faaliyet raporu içinde yer alan finansal bilgilerinin ve Yönetim Kurulu'nun değerlendirmeleri ile açıklamalarının, bağımsız sınırlı denetimden geçmiş aynı tarihli finansal tablolar ile uyumlu olup olmadığını incelemiş bulunuyoruz.

Sınırlı denetim, Sınırlı Bağımsız Denetim Standardı ("SBDS") 2410 "Ara Dönem Finansal Bilgilerin, İşletmenin Yıllık Finansal Tablolarının Bağımsız Denetimini Yürüten Denetçi Tarafından Sınırlı Bağımsız Denetimine uygun olarak yürütülmüştür. Ara dönem finansal bilgilere ilişkin sınırlı denetim, başta finans ve muhasebe konularından sorumlu kişiler olmak üzere ilgili kişilerin sorgulanması ve analitik prosedürler ile diğer sınırlı denetim prosedürlerinin uygulanmasından oluşur. Ara dönem finansal bilgilerin sınırlı denetiminin kapsamı; Bağımsız Denetim Standartlarına uygun olarak yapılan ve amacı finansal tablolar hakkında bir görüş bildirmek olan bağımsız denetimin kapsamına kıyasla önemli ölçüde dardır. Sonuç olarak ara dönem finansal bilgilerin sınırlı denetimi, denetim şirketinin, bir bağımsız denetimde belirlenebilecek tüm önemli hususlara vâkıf olabileceğine ilişkin bir güvence sağlamamaktadır. Bu sebeple, bir bağımsız denetim görüşü açıklanmamıştır.

### Sonuç

İncelememize göre, ilişikteki ara dönem faaliyet raporunda yer alan finansal bilgilerin ve Yönetim Kurulu'nun değerlendirmelerinin ve açıklamalarının, tüm önemli yönleriyle Nurol Holding A.Ş. ve konsolidasyon kapsamına giren bağlı ortaklıklarının bağımsız sınırlı denetimden geçmiş 30 Haziran 2022 tarihli finansal tabloları ile tutarlı olmadığına dair herhangi bir hususa rastlanılmamıştır.

As Bağımsız Denetim ve YMM A.Ş.  
(Member of NEXIA INTERNATIONAL)

Osman Tuğrul ÖZSÜT,  
Sorumlu Denetçi

19 Ağustos 2022  
İstanbul, Türkiye

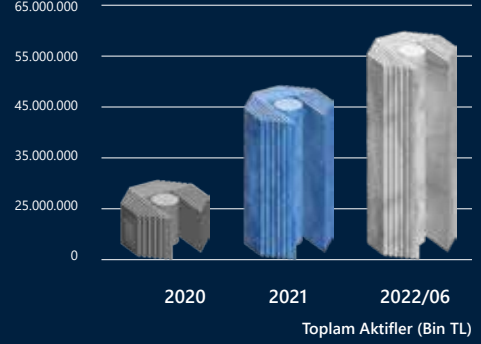


# NUROL ŞİRKETLER TOPLULUĞU'NUN BAZI TEMEL GÖSTERGELERİ

## KONSOLİDE ÖZET BİLANÇO

(Bin TL)	2020	2021	2022/06
TOPLAM AKTİFLER	29.064.473	48.288.413	60.162.459
TOPLAM ÖZKAYNAKLAR	3.512.995	8.150.077	13.109.240

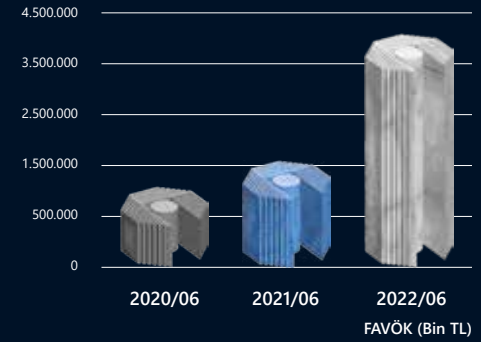
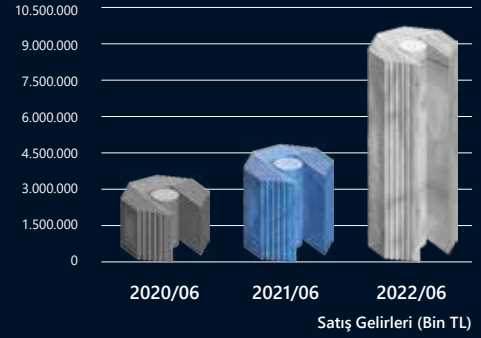
Rakamlar Uluslararası Finansal Raporlama Standartlarına (UFRS) göre konsolide edilmiş mali tablolarından alınmıştır.



## KONSOLİDE ÖZET GELİR TABLOSU

(Bin TL)	2020/06	2021/06	2022/06
SATIŞ GELİRLERİ	3.314.122	4.620.395	10.101.338
SATIŞLARIN MALİYETİ	(2.438.197)	(2.889.113)	(5.649.875)
BRÜT KAR/(ZARARI)	875.925	1.731.282	4.451.463
FAALİYET KARI/(ZARARI)	593.209	1.297.648	3.552.090
NET DÖNEM KARI/(ZARARI)	(305.597)	858.334	4.185.203
Faiz, Vergi, Amortisman ve İtfa Payı Öncesi Faaliyet Karı (FAVÖK)	899.113	1.643.337	4.196.589


Rakamlar Uluslararası Finansal Raporlama Standartları'na (UFRS) göre konsolide edilmiş mali tablolarından alınmıştır.



## YURT DIŞI SATIŞLAR

(Bin TL)	2020/06	2021/06	2022/06
	1.100.751	1.092.564	2.371.725


Rakamlar Uluslararası Finansal Raporlama Standartları'na (UFRS) göre konsolide edilmiş mali tablolarından alınmıştır.



## İNSAN KAYNAKLARI

	2020	2021	2022/06
PERSONEL SAYISI	12.395	12.626	12.296

Rakamlar Uluslararası Finansal Raporlama Standartları'na (UFRS) göre konsolide edilmiş mali tablolarından alınmıştır.



## **NUROL HOLDİNG A.Ş.**

NUROL, 1966 yılında ana faaliyet konusu inşaat ve taahhüt olarak kurulmuş bulunan NUROL İnşaat şirketiyle başlayan ve ilerleyen tarihlerde farklı sektörlerde verimlilik ve kalite ön planda tutularak kurduğu şirketleriyle birlikte gerçekleştirdiği yatırımlarla büyüyen ve gelişmekte olan bir topluluktur.

NUROL HOLDİNG, 1989 yılında kurulmuş olup, kurucuları Nurettin, Erol ve M. Oğuz ÇARMIKLI kardeşlerin yönetiminde başta inşaat ve taahhüt sektörü olmak üzere savunma sanayi, madencilik, gayrimenkul yatırım, finans, turizm, enerji, ticaret ve hizmet gibi birçok farklı sektörde yapılanmış olan şirketler tarafından yurt içi ve yurt dışı faaliyetlerine aralıksız devam etmektedir.

NUROL, kurulduğu günden bu yana adına layık bir şekilde yurt içinde faaliyetlerine devam ederken, yurt dışında da evrensel değerlerden ödün vermeden ülkemizin adını en iyi şekilde temsil ederek başarılı projelerde yer almaya özen göstermektedir. Öncelikli amacı kırka yakın iştirak, bağlı ortaklık, şube ve proje ortaklığı ve on beş bine yaklaşan çalışanlarıyla birlikte kapasitesini maksimum seviyede kullanmak ve dengeli bir portföy ile risklerini iyi yöneterek ülke ekonomisine istihdam ve katma değer yaratmaktır.

Topluluk Şirketlerinin Yönetimi, kurumsal yönetim prensipleri dahilinde Yönetim Kurulu Başkan ve Başkan Yardımcılarına bağlı Koordinatörlükler ve bağlı şirketlerinde Genel Müdürler tarafından yürütülmekte olup kontrol, koordinasyon ve denetim faaliyetleri HOLDİNG merkezinden gerçekleştirilmektedir. HOLDİNG ile birlikte savunma sanayi grup şirketleri başta olmak üzere, madencilik, enerji, turizm, ticaret ve hizmet sektörüne ait şirketlerin yapılanması Ankara, NUROL İnşaat, Nurol GYO ve NUROL BANK şirketleri ise İstanbul merkezli olarak konumlandırılmıştır. Stratejik hedefleri doğrultusunda kısa, orta ve uzun vadeli planlarını değişimlere göre yenileyerek sürdürülebilir büyüme başarısını gösteren NUROL, yer aldığı sektörlerde sağlam temellere dayanan varlığını koruyarak yurt içi ve yurt dışında yatırımlarına daha güçlü bir yapıyla devam etme yönünde hedeflerini kısa ve uzun vadeli olarak güncellemektedir.

NUROL Holding'in 30 Haziran 2022 itibarıyla konsolide aktif büyüklüğü 60,2 milyar TL aynı dönem itibarıyla grubun cirosu yaklaşık 10,1 milyar TL olarak gerçekleşmiş, 2022 yılı hedefi ise 21 milyar TL olarak planlanmıştır.

Nurol; Ticari faaliyetlerinin yanı sıra toplumsal sorunların çözümüne ve çağdaş yaşam standartlarının gelişmesine yönelik stratejiler belirlemekte ve bununla ilgili çeşitli projelerde yer almaktadır. Topluluk şirketleri tüm çalışanlarıyla birlikte kurumsal sosyal sorumluluk farkındalığıyla insana ve çevreye olan duyarlılığı ön planda tutarak topluma hizmet etmeyi görev kabul etmişlerdir.

Çarmıklı Ailesi yarım asrı aşan ticari geçmişi ve tecrübesiyle yarattığı üstün marka kalitesiyle, geleneklere olan bağlılığını koruyan ve aile değerleriyle şirket değerlerinin uyumlu kılınmasına azami özen göstererek çağa uygun adımlarla ilerleyen Türkiye'nin önde gelen gruplarından birinin sahipleridirler. Ülke değerlerini artırmaya yönelik faaliyetlerine aralıksız devam eden Çarmıklı Ailesi'nin nakdi ve ayni bağışlarıyla kurulan Nurol Eğitim Kültür ve Spor Vakfı da kurulduğu günden bugüne ülke kalkınmasında önemli rolü olan eğitim başta olmak üzere kültür ve sanatın gelişmesine destek olarak varlığını sürdürmektedir.

Nurol Şirketler Topluluğu, kurumsal politikaları gereğince, kuruluşundan bu güne çevre, çalışma standartları, insan hakları alanlarındaki Birleşmiş Milletler Küresel İlkeler Sözleşmesi'nde belirtilen gereklilikleri yerine getirerek bu alanlardaki uygulama seviyesini yükseltmeyi amaç edinmiştir. Sürekli iyileştirme prensibi ile gerçekleştirilen faaliyetlerin sadece Topluluk Şirketleri için değil, sağlam bir altyapı ile ülke ekonomisinin gelişimine de yaratacağı katkının bilinciyle değer zinciri etkileşiminin sürekliliğine de önem vermektedir.

## **NUROL İNŞAAT ve TİCARET A.Ş.**

NUROL Şirketler Topluluğu'nun öncü şirketi olarak 1966 yılında kurulmuş olan NUROL İnşaat, 80'li yıllarla beraber uluslararası piyasalara ilk adımını atmıştır. Suudi Arabistan ile başlayan yurt dışı çalışmaları, 90'lı yıllarla beraber dağılan Sovyetler Birliği'nin ardından kurulan Rusya Federasyonu ve BDT ülkelerini dahil ederek genişlemiş, 2000'li yıllara gelindiğinde ise Orta Doğu ve Kuzey Afrika ülkelerinin ilgi odağı haline gelmiştir. Bu dönem süresince yurt dışı çalışmalara paralel olarak yurt içi çalışmalar da tüm hızıyla devam etmiş, Türkiye'nin önde gelen sanayi kompleksleri ve altyapı yatırımları çerçevesinde pek çok proje referanslar arasına katılmıştır.

2021 yılı itibarıyla, inşaat ve ticaretten makine ve savunma sanayine, bankacılık ve finans, otelcilik ve turizm, madencilik ve enerji üretiminden, havacılık ve sigorta aracılık hizmetlerine kadar farklı alanlara yayılmış 40'a yakın bağlı şirket ve ortaklık içeren NUROL Şirketler Topluluğu'nun amiral gemisi NUROL İnşaat'ın faaliyet sahaları Cezayir ve Fas'tan, BAE, Suudi Arabistan, Libya, Katar, Gürcistan, Romanya, Macaristan, Rusya, Türkmenistan, Kazakistan, Özbekistan, Irak ve Afganistan'a kadar geniş bir coğrafyaya yayılmış olan on beş ülkeyi kapsamaktadır.(\*). Ortadoğu, Balkanlar ve Doğu Avrupa'nın diğer ülkelerindeki pazar arayışları ise tüm hızıyla devam etmektedir.

(\*). *Belirtilen ülkelerdeki projeler herhangi bir yaptırım kararı uygulanmadan önce gerçekleştirilmiştir.*

ABD'li "Engineering News Record" (ENR. com) tarafından yayımlanan Dünyanın En Büyük Uluslararası Mühendislikleri listesinde de yer alan NUROL İnşaat'ın referans projeleri bağlamındaki çalışma alanı altyapı projeleri, karayolları, otoyollar, demiryolu ve metro sistemleri, tüneller, gaz / petrol boru hatları ve ilgili tesisler, sulama / drenaj sistemleri, barajlar ve hidroelektrik santraller, su temini ve pis su sistemleri, kentsel / endüstriyel arıtma tesisleri ve katı atık tesisleri, anahtar teslimi üretim tesisleri ile sanayi kompleksi projelerini, sanayi siteleri, iş ve ticaret merkezi projelerini, lüks / toplu konut ve sosyal merkez projeleri ile otel, tatil köyü ve turistik tesis projelerini içermektedir.

Bu başarılı geçmişi ile yakalanan grafik paralelindeki çalışmalar, halihazırda devam eden yurt içi ve yurt dışı projelerle tüm hızıyla sürmektedir.

Karayolları Genel Müdürlüğü ile Otoyol Yatırım ve İşletme A.Ş. arasında 27 Eylül 2010 tarihinde imzalanan ve 15 Mart 2013 tarihinde yürürlüğe giren Uygulama Sözleşmesi kapsamında Gebze ile İzmir arasında 384 km otoyol ve 43 km bağlantı yolu olmak üzere toplam 427 km otoyol inşaatı tamamlanmıştır. Gebze-Orhangazi-İzmir Otoyolu güzergâhı üzerinde 1.550 m orta açıklığa ve yaklaşım viyadükleri ile birlikte yaklaşık 4.500 metre toplam uzunluğa sahip dünyanın 4. en büyük, Avrupa'nın ise 2. en büyük asma köprüsü olan Osmangazi Köprüsü, 29 adet viyadük, 3 adet tünel, 199 adet köprü, 20 adet gişe alanı, 25 adet kavşak, 6 adet otoyol bakım ve işletme merkezi, 3 adet tünel bakım ve işletme merkezi, 18 adet çift taraflı servis alanı bulunmaktadır. KDV ve finansman bedelleri hariç yaklaşık 7,5 milyar USD tutarındaki yatırım bedeliyle Türkiye'nin en büyük Yap-İşlet-Devret modeli altyapı yatırımlarından biri olan Gebze-Orhangazi-İzmir Otoyolu (Osmangazi Köprüsü ve Bağlantı Yolları dahil) Projesi'nde Osmangazi Köprüsü'nü de kapsayan Gebze Kavşağı-Bursa arası otoyol kesimi 01.07.2016 tarihinde, Bursa-İzmir arası otoyol kesimi ise 04.08.2019'da tamamlanarak tamamen trafiğe açılmıştır.

Gebze-Orhangazi-İzmir Otoyolu Projesi kapsamında NUROL İnşaat taahhüdünde bulunan, 9 km otoyol ile toplam 2 adet kirişli köprü, 1 adet yaya üst geçit köprüsü, 16 adet alt geçit, 17 adet kutu menfez, 2 adet istinat duvarı ve 9 adet derivasyon kanalının yapımını kapsayan Km: 34+300-43+296 arasındaki Orhangazi 4. Kesim 2015 yılı sonu itibarı ile tamamlanmıştır.

Taahhüdümüz altında bulunan bir diğer kısım olan ve Osmangazi Köprüsü'nün güney ayağını otoyola bağlayan, 35.000 ton çelik imalat içeren ve 1.378 metre uzunluğundaki Güney Yaklaşım Viyadüğü'nün yapımı ise 2016 yılının Nisan ayında tamamlanmıştır.

Proje kapsamında taahhüdünü üstlendiğimiz son kesim olan Km: 224+300-317+284 arasındaki Balıkesir-Kırkağaç-Akhisar Kesimi'nde yapım çalışmalarına 2015 yılında başlanmış olup Km: 224+300-230+500 (Balıkesir Batı Kavşağı) ve Km: 310+513 (Akhisar Kavşağı)-317+284 arası ile Akhisar Bağlantı Yolu otoyol kesimleri Mart 2019, Km: 230+500-310+513 arası otoyol kesimi de Ağustos 2019 itibarı ile trafiğe açılmıştır. Toplam 93 km'lik otoyol kesiminde 35.000.000 m<sup>3</sup> toprak işi (kazı-dolgu), 6 adet viyadük (toplam uzunluğu 4.454 m), 61 adet köprü, 58 adet alt geçit, 202 adet menfez, 6.500.000 ton üstyapı, 1 bakım işletim merkezi, 5 gişe sahası, 5 kavşak ve 3 otoyol hizmet tesisi imalatları yapılmıştır.

NUROL GYO tarafından toplam 800 milyon USD bedelindeki yatırımla İstanbul'da gerçekleştirilen ve Nurol İnşaat tarafından yapım işleri üstlenilen NUROL Tower ve NUROL Park projelerimiz 2016, NUROL Life projemiz ise 2017 yılında tamamlanmıştır. NUROL Tower Ofis projemiz 6.800 m<sup>2</sup> taban alanı üzerinde toplam 74.000 m<sup>2</sup> kapalı inşaat alanına sahiptir. NUROL Park projesi kapsamında toplam 323.500 m<sup>2</sup> inşaat alanlı ve çok amaçlı kullanıma uygun dokuz bloğun inşaat ve yapım işleri anahtar teslim olarak gerçekleştirilmiştir. 50 katlı bir kule ve bazadan oluşan NUROL Life projesi kapsamında ise toplam 142.000 m<sup>2</sup> inşaat alanlı çok katlı rezidans binasının inşaat işleri başarıyla tamamlanmıştır.

NUROL İnşaat liderliğindeki uluslararası konsorsiyum tarafından yapımı tamamlanan, 24 milyon m<sup>3</sup> gövde dolgusu ve ön yüzü beton kaplamalı tipte inşa edilen, 1.200 MW kapasite ile yıllık 4,1 milyar kWh enerji üreten Ilisu Barajı ve HES Projesi'nde inşaat işlerinin geçici kabulü 2020 yılında gerçekleşmiştir. Ilisu Barajı, Türkiye'nin en büyük ikinci baraj gövdesine sahip olup, kurulu güç olarak da Türkiye'nin dördüncü büyük barajdır.

Batman ve Siirt illerinde Batman-Hasankeyf ve Batman-Siirt yolları üzerinde yer alan 465 metre uzunluğundaki Hasankeyf-1, 1.001 metre uzunluğundaki Hasankeyf-2 ve 169 metre uzunluğundaki Başur Köprüleri'nin yapım işini kapsayan Hasankeyf Grubu Köprüleri Projesi'nde 136 milyon TL değerindeki ana sözleşme kapsamındaki işlere yönelik olarak Ekim 2017 itibarı ile geçici kabul, Ekim 2018 itibarıyla de kesin kabul düzenlenmiştir. 27 Nisan 2017 tarihinde kalan işlere yönelik 73,9 milyon TL tutarındaki İkmal İşleri Sözleşmesi imzalanmış ve bu sözleşmenin de geçici kabulü yapılmıştır.

Eğiste Hadimi Viyadüğü Yapım İş, Karayolları Genel Müdürlüğü ile 2016'da imzalanan sözleşme bedeli 229 milyon TL, keşif artışı ile 243 milyon TL tutarındaki ana yapım sözleşmesi uyarınca yüklenimimiz altına girmiştir. Proje kapsamında uzunluğu 1.372 m, toplam genişliği ise 25 m olan dünyanın en yüksek dengeli konsol viyadüklerinden biri yapılmaktadır. 2022 yılı kasım ayında hizmete açılması planlanan viyadükte 2 adet kenar ayak ve boyları 42 m ile 165 m arasında değişen 8 adet orta ayak bulunmaktadır.

Yusufeli Baraj Köprüleri projemiz 355,8 milyon TL tutarında sözleşme bedeliyle 2017 yılında yüklenimimiz altına girmiş olup proje kapsamında Yusufeli (Artvin-Erzurum) Ayr. Devlet Yolu üzerinde 4 adet dengeli konsol yöntemiyle imal edilecek karayolu köprüsü bulunmaktadır. Köprüler; 530 m uzunluğundaki Şilenkar Viyadüğü, 340 m uzunluğundaki Yusufeli Baraj Viyadüğü, 644 m uzunluğundaki Tekkale (Hazuket) Viyadüğü ve 695 m uzunluğundaki Yusufeli Viyadüğü'den oluşmaktadır. Projede Şilenkar, Baraj ve Tekkale Viyadükleri'nde çalışmalar tamamlanmış olup Şilenkar ve Baraj Viyadükleri trafiğe açılmıştır. Yusufeli Barajı'nın su tutma programına bağlı olarak Yusufeli Viyadüğü'nde tasarım revizyonu yapılarak betonarme olarak dengeli konsol yöntemiyle imal edilmesi planlanan köprü tabliyesinin çelik olarak itme-sürme yöntemiyle yapılmasına karar verilmiştir.

Silifke-Mut Yolu Projesi 2017 yılında yüklenimimiz altına girmiştir. 504,6 milyon TL tutarındaki sözleşme kapsamında eğik askılı ve dengeli konsol tabliyeli 2. Kılıç Arslan Köprüsü ile toplam 6.860 m uzunluğunda 3 adet NATM tünel dahil 14,2 km uzunluğundaki 2x2 yolun inşaatı bulunmaktadır.

Ordu Çevre Yolu projemizde imalatlar 2015 yılında ilk keşif miktarına ulaşmış olup fiyat farkları ve idare tarafından verilen %20 keşif artışı ile sözleşme bedeli 550 milyon TL mertebesine ulaşmıştır. 21,4 km



uzunluğundaki 2x2 bölünmüş yol olarak tasarlanan Ordu Çevre Yolu'nda toplam uzunluğu 9,5 km olan 6 adet çift tüp tünel, toplam uzunluğu 3,7 km olan 7 adet viyadük, 5 adet köprü, 7 adet kavşak bulunmaktadır. Sözleşme kapsamında yapılması gereken imalatlar tamamlanarak Aralık 2017 itibarı ile geçici kabul, Aralık 2018 itibarıyla de kesin kabul düzenlenmiştir.

Ordu Çevre Yolu'nun 10,7 km'lik Perşembe Kavşağı-Otogar Kavşağı arası kesimi 3 Mart 2019 tarihinde trafiğe açılmıştır. Ordu Çevre Yolu projesi güzergahı üzerinde meydana gelen heyelanlar sebebiyle ihaleye açılan Heyelan Islahı İşleri Temmuz 2016'da yüklenimimiz altına girmiş olup ilgili kapsam dahilindeki imalatlar tamamlanarak projede Ekim 2017 itibarı ile geçici kabul, Ekim 2018 itibarıyla de kesin kabul düzenlenmiştir.

Ordu Çevre Yolu projemizde 21 Haziran 2017 tarihinde kalan işlere yönelik yapılan ikmal ihalesini Nurol İnşaat liderliğindeki ortaklık kazanmıştır. 584,4 milyon TL bedelli Ordu Çevre Yolu İkmal İşleri Sözleşmesi Temmuz 2017'de imzalanmış olup yapım çalışmalarına iş programı uyarınca devam edilmektedir.

İstanbul Büyükşehir Belediyesi ile 2017 yılında imzalanan sözleşme ile yüklenimimiz altına giren Ümraniye-Ataşehir-Göztepe Metro Projemiz kapsamında 13 km uzunluğundaki çift tüp, tek hat TBM tüneli, 2 adet tren depolama tüneli (NATM) ve 1 adet bağlantı tüneli (NATM) yapılacaktır. Projede 5 adet ana şaft+tünel tipi, 4 adet aç-kapa tipi ve 2 adet tünel tipi olmak üzere toplam 11 adet istasyon bulunmaktadır. Proje bitiminde saatte bir yönde 44.000 kişi taşıma kapasitesine sahip projenin metro güzergahı işlerin tamamlanması, İstanbul Anadolu yakasındaki 3 ilçeyi birbirine bağlayacaktır. Sözleşme bedeli 2,47 milyar TL tutarındaki projenin 2024 yılında hizmete girmesi hedeflenmektedir.

Toplam 2 etap ve 6 fazda tamamlanacak olan ve 500 milyon USD'ye ulaşacak yatırımı ile İstanbul Büyükçekmece-Sırtköy'de gerçekleştirilen Yeşilyaka Projesi'nde yapım çalışmaları devam etmektedir. Proje kapsamında yaklaşık 1.000.000 m<sup>2</sup> büyüklüğündeki arazi üzerine villalar, sosyal tesisler, satış ofisi ve ticari alanlar yapılmaktadır. Projenin 320.000 m<sup>2</sup> büyüklüğündeki 1. etabı (Koru) 173 adet villa, sosyal tesis, satış ofisi (ticari alan) ve ortak alanlardan oluşmaktadır. Toplam 3 fazdan oluşan 1. etapta villa teslimleri devam etmektedir. Projenin 625.400 m<sup>2</sup> büyüklüğündeki arazi üzerine yapılacak 472 villa, sosyal tesisler ve ticari alanlardan oluşan 2. etabının (Su), 1. Faz imalatları tamamlanmış olup teslimleri devam etmektedir. 2. Etabın 2. ve 3. Faz imalatları ise yapım aşamasındadır.

İzmir Büyükşehir Belediyesi Raylı Sistem Dairesi Başkanlığı tarafından ihalesi yapılan ve Nurol İnşaat'ın en uygun teklif verdiği Çiğli Tramvay Hattı Yapım İş projesinin sözleşmesi 2020 yılı Aralık ayında 414 milyon TL sözleşme bedeli ile imzalanmıştır. Yaklaşık 12 km uzunlukta 15 istasyonlu tramvay hattı, biri yer altında olmak üzere toplam 6 adet trafo binası, 700 m uzunluğundaki geçiş viyadüğü, elektromekanik işler ve işletmede olan Konak Tramvay Hattı duraklarının peron boylarının uzatılması işlerini kapsamaktadır. Toplu ulaşımın çağdaş standartlar seviyesine ulaşması yolunda öncü adımlardan biri olan Çiğli Tramvay Hattı Projesinin 2022 yılı sonunda tamamlanması planlanıyor.

Faaliyetlerimizin sürdüğü Cezayir'de 2014 yılında uhdemiz altına giren 460 milyon EUR tutarındaki Tizi Ouzou Şehri, Doğu-Batı Otoyolu Bağlantı Otoyolu projesinin ek iş ve keşif artışları ile beraber 1 milyar EUR bedelle tamamlanması beklenmektedir. Proje kapsamında 48 km otoyol, toplam 2x1.670 metre uzunluğunda çift tüp tünel, 21 adet viyadük ve diğer sanat yapıları altyapı ve drenaj sistemi imalatı tamamlanacaktır. Projenin Km: 0+000-10+000 arasındaki kesimi trafiğe açılmış olup kalan kısımlarda imatlara devam edilmektedir.

2013 yılında 79,8 milyon USD tutarındaki yapım sözleşmesi imzalanan Boukhroufa Barajı; Cezayir'in El Tarf vilayetinde Bouteldja şehrinin 9 km güneyinden geçen Boukhroufa Deresi üzerinde, bölgedeki tarım arazilerine sulama suyu temin etmek amacı ile inşa edilmekte olup projede yapım işlerine devam edilmektedir. Baraj temelden 87 m yüksekliğinde kil çekirdekli toprak dolgu tipinde olup,

tamamlandığında rezervuarında 86.000.000 m<sup>3</sup> depolama hacmine sahip olacaktır. Proje kapsamında 2.100.000 m<sup>3</sup> kazı, 4.900.000 m<sup>3</sup> dolgu, 100.000 m<sup>3</sup> beton ve 12.400 ton demir imalatı bulunmakta olup, iş artışlarıyla birlikte yaklaşık 165 milyon USD bedelle tamamlanması öngörülmektedir.

Cezayir’de yapımı sürmekte olan bir diğer baraj projemiz Souk Tleta Barajı’dır. Cezayir’in Tizi Ouzou vilayetindeki Draa Ben Khedda şehrinin 8 km güneyinden geçen Bougdoura Deresi üzerinde, Tizi Ouzou ve Boumerdes bölgelerine sulama ve içme suyu temin etmek amacı ile inşa edilmekte olup yapım işlerine devam edilmektedir. Baraj temelden 95 m yüksekliğinde kil çekirdekli toprak dolgu tipinde olup, tamamlandığında rezervuarında 90.000.000 m<sup>3</sup> depolama hacmine sahip olacaktır. Proje kapsamında toplam 1.500.000 m<sup>3</sup> kazı, 1.400.000 m<sup>3</sup> dolgu, 124.000 m<sup>3</sup> beton ve 3.600 ton demir imalatı bulunmakta olup, iş artışlarıyla birlikte yaklaşık 100 milyon EUR bedelle tamamlanması öngörülmektedir.

Romanya’yı Batı Avrupa’ya bağlaması bakımından kritik bir öneme sahip olan Nusalau – Suplacu de Barcau (km 66 + 500 – km 80 + 054.044) Otoyolu Tasarım ve Yapım İşi ihalesi için Nurol İnşaat tarafından verilen teklif, teknik ve finansal değerlendirmeler sonucu tam puan olarak Eylül 2020’de 6 ay tasarım, 18 ay yapım olmak üzere 24 ay sürecek otoyol projesi sözleşmesi imzalanmıştır. Proje 13,5 km uzunluğunda ve 2x2 otoyol olarak tasarlanmıştır. Projede dizayn, toprak işleri, sanat yapıları, altyapı aktarmaları, köprü ve üst geçit imalatları, alt temel ve bitümlü temel sıcak karışım imalatları bulunmaktadır. Proje kapsamında 5 adet köprü ve 7 adet üst geçit olmak üzere toplam uzunluğu 620 m olan sanat yapıları inşa edilecektir. Projenin 2023 yılı Şubat ayında tamamlanması planlanmaktadır.

Körfez Bölgesi, NUROL İnşaat için önemli bir odak noktası olma niteliğini korumaktadır. Birleşik Arap Emirlikleri’nde bugüne kadar başarıyla teslim ettiğimiz 25 projeye ek olarak yapımı süren 4 projemiz daha bulunmaktadır. Abu Dabi’de tamamlanan bir diğer projemiz olan ve 359 milyon AED bedelle taahhüdümüz altına giren Corniche Kulesi projemizde yapım işleri 2020 yılında tamamlanmıştır. Konut ve ofis alanları içeren içeren proje 4B+G+M+36+R katlı ve 66.945 m<sup>2</sup> inşaat alanına sahiptir.

Eylül 2020’de sözleşmesi imzalanan 1.1 milyar AED değerindeki Riyadh City South Faz-4, Altyapı İşleri sözleşmesi kapsamında 965 hektar proje alanında 3.369 villa için yol çalışmaları, yağmur suyu ve kanalizasyon şebekeleri, sulama şebekesi, telekomünikasyon da dahil olmak üzere her türlü altyapı işlerinin 2023 yılında tamamlanması planlanmaktadır.

2017 yılı içerisinde yüklenimimiz altına giren Birleşik Arap Emirlikleri’nin en büyük ve prestijli yatırımcılarından olan EMAAR’ın işverenliğindeki Dubai merkezli dört farklı konut projemize 2018 yılında bir sözleşme daha eklenmiştir.

Dubai Harbour’da inşa edilecek olan Emaar Beach Vista Projesi kapsamında 410 milyon AED değerinde sözleşme 2018 yılında imzalanmıştır. Kule 1 (G+M+5+33) ve Kule 2 (G+M+5+26) konut kulelerini kapsayan proje 2022 yılında tamamlanacaktır.

33 ve 26 katlı iki adet konut kulesine dair yapım işlerini kapsayan projenin 2022 yılında tamamlanan işler listesinde yerini alması planlanmaktadır.

2021 yılında tamamlanan bir diğer üst yapı projesi olan Cove Buildings, Dubai’de ortak podyum üzerinde yükselen 3 adet kulenin (2B+Z+M+9+Ç, 2B+Z+M+21+Ç ve 2B+Z+M+6+Ç) inşaatını ihtiva etmektedir. Kapalı inşaat alanı yaklaşık 80.000 m<sup>2</sup> olan projenin sözleşme bedeli 310 milyon AED’dir.

Dubai’de yer alan son EMAAR projesi olan Creek Gate Kuleleri Projesi kapsamında ise 33 ve 40 katlı 2 adet konut kulesinin yapımının 2022 yılında tamamlanacaktır. 100.889 m<sup>2</sup> inşaat alanına sahip projenin sözleşme bedeli 406 milyon AED’dir.



Gürcistan'da geçmişte yapımını başarıyla tamamladığımız ve sahibi olduğumuz Batum'daki Sheraton Hotel büyük beğeni kazanmaktadır.

Çalışmalarımızın ağırlık noktasında bulunan yurt dışı faaliyetlerimizin genişletilmesi amacıyla iş geliştirme çalışmalarımız tüm hızıyla devam etmektedir.

Cezayir, Katar, Suudi Arabistan, BAE, Umman başta olmak üzere Körfez Bölgesi ülkeleri, Tunus, Kenya, Uganda, Ruanda'yı da kapsayan Sahra Altı Afrika ülkeleri, Kosova, Arnavutluk, Bosna, Makedonya, Karadağ, Kuveyt, Kazakistan, Azerbaycan, Pakistan, Hindistan'daki girişimlerimizin yanı sıra Orta, Doğu ve Güneydoğu Avrupa'nın kesişim noktası olan Romanya ve Polonya'da çalışmalarımız devam etmektedir.

NUROL İnşaat ve Ticaret A.Ş., yukarıda kısaca değinilen bu çalışmaları ve başarılarla dolu geçmişinin haklı gururunu, kuruluşunun ilk gününden itibaren kaybetmediği genç ve dinamik ruh ile geleceğe emin adımlarla taşımaktadır.

## **NUROL GAYRİMENKUL YATIRIM ORTAKLIĞI A.Ş.**

### **TÜRKİYE İLE BİRLİKTE BÜYÜYEN BİR MARKANIN HİKAYESİ...**

Nurol Gayrimenkul Yatırım Ortaklığı A.Ş. (Nurol GYO), Eylül 1997'de 10 milyon TL kayıtlı sermaye tavanı ve 1 milyon TL ödenmiş sermaye ile insanlara konforlu bir hayat sunmak için kuruldu. 1999 yılında %49'u halka arz olan Nurol GYO'nun, 30 Haziran 2022 itibarıyla aktif büyüklüğü 1.516.369.110 TL'ye, ödenmiş sermayesi ise 335.3 milyon TL'ye ulaştı.

30 Haziran 2022 itibarıyla Şirket'in hisselerinin fiili dolaşımdaki pay oranı %36,89'dur. İnsan hayatına değer katma amacıyla durmadan çalışan Nurol GYO, İstanbul'da birbirinden önemli 3 proje geliştirdi.

### **NUROL TOWER: EVİNİZ ŞEHRİN KALBİNDE!**

Nurol Tower; Mecidiyeköy'de, çevre dostu bir konut projesi olarak hayat buldu. Yaşam alanı 73 m<sup>2</sup>'den 193 m<sup>2</sup>'ye değişen ve ayrıcalıklı hizmetleri ile ev olarak kullanım imkanı sunan Nurol Tower, modern yaşamın tüm ihtiyaçlarına çözüm getiriyor. Amerikan Yeşil Binalar Konseyi tarafından verilen Yeşil Bina Sertifikası LEED Gold kriterlerine göre inşa edilen Nurol Tower'ın tüm üniteleri, üçgen formundaki tasarımıyla güneydoğu ve güneybatı cephelerine bakıyor. Bu sayede her gününüz, rahatlık ve mutlulukla doluyor.

### **NUROL PARK: KONFORLU BİR HAYAT SİZİ BEKLİYOR!**

Nurol GYO'nun İstanbul'daki diğer projesi Nurol Park, Güneşli-Basın Ekspres'te bulunuyor, Nurol GYO'nun ilk karma projesi olarak kayda geçen Nurol Park, "Yaşam Vadisi" yaklaşımı ile 55.000 m<sup>2</sup>'lik bir alanda bulunuyor ve karma kullanıma uygun tasarımıyla sizlere eşsiz bir konfor sunuyor. Nurol GYO tarafından satın alınan ve Hürriyet Medya Towers'ın bulunduğu alanda inşa edilen proje, ağırlıklı olarak konutlardan oluşuyor. 1.186 ünitelik konut kısmı, 119 ünitelik ofis bloğu, 326 ünitelik K Blok'tan oluşan Nurol Park, aynı zamanda Oasis Cadde markasıyla açık havada alışveriş keyfini evinize getiriyor.

### **NUROL LIFE: AYRICALIKLI BİR YAŞAMA GEÇİN!**

Nurol GYO'nun İstanbul'da geliştirdiği bir diğer projesi olan Nurol Life, Türk Telekom Arena'nın hemen yanı başında, 9.500 m<sup>2</sup>'lik arazi üzerinde bulunuyor. Rezidans ayrıcalıklarını heyecan verici detaylarla buluşturan 50 katlı Nurol Life; 439 adet kule dairesi, 26 adet teras evi ile prestiji ve konforu bir arada sunuyor. İş hayatına da gereken önemi gösteren Nurol Life'ta, 50 adet ofis yer alıyor.

### **NUROL GYO'YU KEŞFETMEYE DEVAM EDİN!**

Nurol GYO'nun portföyünde, 3 büyük projesinin yanı sıra birbirinden önemli başka projeler de bulunuyor. İstanbul'un finans ve iş merkezi olarak kabul edilen Maslak'taki Nurol Plaza, Ankara'nın en lüks konut projelerinden Nurol Rezidans, yine Ankara'nın önemli çekim noktalarından biri olan Karum İş ve Alışveriş Merkezi ve Türkiye'nin turizm merkezi olan Bodrum'daki OASIS Alışveriş, Kültür ve Eğlence Merkezi de Nurol GYO'nun portföyünde öne çıkıyor. Nurol GYO, çıktığı yolda nitelikli ve tecrübeli kadrosu ile arazi geliştirme, proje tasarımı, pazarlama ve satış alanlarında katma değerli projeler üreterek lider şirketler arasında hak ettiği yeri alıyor.



## **OTOYOL YATIRIM ve İŞLETME A.Ş.**

Gebze-Orhangazi-İzmir (İzmit Körfez Geçişi ve Bağlantı Yolları Dahil) Otoyolu Projesi'nin ihalesinde Nurol-Özaltın-Makyol-Astaldi-Yüksel-Göçay Grubu tarafından verilen 22 yıl 4 aylık yapım ve işletme (7 yıl yapım + 15 yıl 4 ay işletme) teklifi en uygun teklif olarak belirlenmiştir.

Gebze-Orhangazi-İzmir Otoyolu'nun İzmit Körfez Geçişi ve Bağlantı Yolları Dahil olarak Yap - İşlet - Devret Modeli ile yapılması, işletilmesi ve devri işini gerçekleştirmek üzere Görevli Şirket (OTOYOL YATIRIM VE İŞLETME A.Ş.) kurulmuştur. Proje'nin uygulama sözleşmesi Karayolları Genel Müdürlüğü ile Görevli Şirket arasında 27 Eylül 2010'da imzalanmıştır.

Gebze-Orhangazi-İzmir Otoyolu'nun Gebze Temel Atma Töreni 28 Ekim 2010 tarihinde Kocaeli İli Dilovası İlçesi'nde yapılmış olup, İzmir Temel Atma Töreni ise 27 Şubat 2011 tarihinde Alsancak Cumhuriyet Meydanı'nda gerçekleştirilmiştir.

Faz-I Finansman kapanışı ile birlikte Sözleşme 15 Mart 2013 tarihinde yürürlüğe girmiştir. Gebze-Orhangazi-İzmir Otoyolu Faz-I (Gebze-Gemlik Kavşakları arası, Osmangazi Asma Köprüsü dahil olmak üzere) 1 Temmuz 2016 tarihinde; Faz-II-A'nın (Gemlik-Bursa arası) ise 12 Mart 2017 tarihinde yapılan açılış törenleri ile işletmeye açılmıştır.

Faz-II-B'nin (Bursa-İzmir arası) Saruhanlı-Kemalpaşa Kavşakları arası 1 Aralık 2018, Balıkesir Kuzey-Batı Kavşakları ile Akhisar-Saruhanlı Kavşakları arası 17 Mart 2019, Bursa Batı-Balıkesir Kuzey Kavşakları ile Balıkesir Batı-Akhisar Kavşakları arası 4 Ağustos 2019 tarihinde yapılan açılış törenleri ile işletmeye açılmış, böylelikle 5 Ağustos 2019 tarihinden itibaren Gebze-Orhangazi-İzmir Otoyolu kesintisiz olarak kullanıcıların hizmetine sunulmuştur.

Proje'nin 1,4 milyar dolarlık Faz-I (Gebze-Gemlik Kavşağı arası Osmangazi Körfez Köprüsü dahil olmak üzere) finansmanı 15 Mart 2013 tarihinde, 600 milyon dolarlık Faz-II-A (Gemlik Kavşağı-Bursa arası) finansmanı 25 Temmuz 2014'de, 3 milyar dolarlık Faz-II-B (Bursa-İzmir arası) finansmanı ise 5 Haziran 2015 tarihinde tamamlanmıştır.

Projenin toplam yatırım bedeli olan 7,2 milyar doların (İşletme dönemi finansman gideri hariç), 5 milyar doları kredi, 2,2 milyar doları öz kaynak geliri ile (1,4 milyar doları hissedarlardan, 800 milyon doları erken işletme gelirlerinden olmak üzere) fonlanmıştır.

### **Türk Bankaları;**

Akbank, Finansbank, Ziraat Bankası, Garanti Bankası, Halk Bankası, İş Bankası, Vakıflar Bankası, Yapı ve Kredi Bankası.

### **Yabancı Bankalar;**

Deutsche Bank, Saudi National Commercial Bank, Bank of China, Siemens Bank.

### **Proje ve Güzergahı**

Bu otoyol projesinin, mevcut devlet yoluna göre güzergahı yaklaşık 140 km civarında kısaltacak olması sonucunda, İstanbul-İzmir arası 8-10 saatlik mevcut ulaşım süresi 3,5-4 saate inmiştir.

Projenin başlangıç noktası Gebze olup, Dilovası ile Hersek Burnu arasında yer alan İzmit Körfezi'ni, yaklaşık 3.000 metre uzunluğunda bir Asma Köprü ile geçen Otoyol, Orhangazi ve Gemlik yakınlarından devam ederek Çağlayan Kavşağı ile Bursa Çevre yoluna bağlanmaktadır.

Otoyol, yapımı tamamlanmış ve hizmete sunulmuş olan Bursa çevre yolundan sonra Bursa Karacabey ayrımı kavşağından başlayarak Susurluk'un kuzeyinden geçerek Balıkesir'e ulaşmaktadır. Balıkesir'in batısından güneye yönelerek Savaştepe, Soma, Kırkağaç ilçelerinin yakınlarından geçerek Turgutlu yakınlarında batıya yönelmekte, İzmir-Uşak devlet yoluna paralel olarak ilerlemekte ve İzmir çevreyolu üzerindeki Anadolu Lisesi kavşağına bağlanmaktadır.

Proje, 384 km otoyol ve 42 km bağlantı yolu olmak üzere toplam 426 km uzunluğundadır. Güzergah boyunca, Kuzey/Güney Yaklaşım Viyadükleri dahil olmakla birlikte, toplam 21.571 m uzunluğunda 38 adet viyadük, toplam 6.445 m uzunluğunda 3 adet tünel, 179 adet köprü, 20 adet gişe alanı, 22 adet kavşak, 4 adet Otoyol ve 2 adet Tünel Bakım-İşletme Merkezleri ile 25 adetinde akaryakıt istasyonu bulunan 33 adet Otoyol Hizmet Tesisi bulunmaktadır.



## **NUROL MAKİNA ve SANAYİ A.Ş.**

Nurol Makina ve Sanayi A.Ş. 1976 yılında anahtar teslimi endüstriyel tesisler kurmak, çelik konstrüksiyon ve makine imalatı konularındaki ülkemizin ihtiyacını karşılama amacı ile kurulmuştur. Kurulduğu yıldan itibaren pek çok büyük ölçekli taahhüt işini üstlenmiş ve projelerini başarı ile teslim etmiştir. NUROL Makina, 1992 yılından itibaren savunma sanayine yönelik çalışmalara başlamış olup, Ankara'daki modern tesislerinde 4x4 taktik tekerlekli zırhlı araç üretimine devam etmektedir.

Sincan'daki Birinci Organize Sanayi Bölgesi'nde kurulmuş Nurol Makina tesisleri, taktik tekerlekli zırhlı araç için, hendek ve engel aşma, yan ve dik meyil tırmanma, engebeli arazi ve amfibi yetenek performans testlerinin yapılabilmesini sağlayan bir araç test alanına da sahiptir. Global seviyede rekabet kapasitesini daha da artırmak amacı ile sürekli yeni yatırımlar ile gelişmekte olan üretim tesisimiz son büyüme ile toplamda doğrudan kapalı olan 64.000 m<sup>2</sup>'lik bir alanda ve son teknoloji alt yapısı ile faaliyetlerine devam etmektedir. Nurol Makina, 2021 yılı içinde ise Sincan OSB'de Entegre Lojistik Destek faaliyetlerini yürütmek amacıyla Göktürk Şube'nin açılışını gerçekleştirdi.

Ürünlerinde özgün tasarım ve maliyet etkin üretime ağırlık veren Nurol Makina, Bilim, Sanayi ve Teknoloji Bakanlığı tarafından 5746 sayılı kanun kapsamında AR-GE Merkezi olmaya hak kazanmıştır. Bu belge, AR-GE yenilik faaliyetlerinin yeni süreç, sistem ve uygulamalar tasarlamak üzere sistematik olarak kullanıldığının göstergesidir.

Nurol Makina, 1995 yılında zırhlı araç sınıfında ilk olarak RN-94 6x6 tasarımını, üretimini ve entegrasyonunu yapmış ve zırhlı araçlar alanında uzmanlaşma yönünde faaliyetlerine başlamıştır.

2002 yılında Toplumsal Olaylara Müdahale Araçlarının (TOMA) tasarım ve üretim faaliyetleri başlamış olup, değişik konfigürasyon ve tiplerdeki TOMA araçları Türkiye ve çeşitli ülkelerin güvenlik kuvvetleri tarafından kullanılmaktadır. Bu araçların tasarımında daha önceki projelerden farklı olarak bilgisayar sistemli operatör kumanda sistemleri tasarlanmış ve tüm entegrasyon Nurol Makina tesislerinde yapılmıştır. Bu ürün ile elektronik donanım, tasarım ve entegrasyon tecrübesi arttırılmıştır.

2000'li yıllarda Türk Silahlı Kuvvetleri'nin ihtiyacı olan şeltes konusunda Nurol Makina'da tasarım çalışmaları başlatılmış ve kısa bir sürede tasarım ve imalat süreçleri başarıyla tamamlanmıştır. Bu ürün için panel imalat hattı tamamen kendi tasarımımız ve imalatımız olacak şekilde proje süresinde tamamlanmıştır. Çeşitli projeler için şeltes imalatı yapılmış olup bunlar arasında;

- NATO ACE III şeltesler,
- Aselsan Karkör imalatı ve entegrasyonu kapsamında özel şeltesler,
- Aselsan IRSM projesi kapsamında şeltes imalatı, elektroniklerinin entegrasyonu,

Aselsan için çeşitli römork üstü jeneratör setleri ve sensörlerin entegrasyonları (askeri tip römork tasarım ve imalatı dâhil) olarak özetlenebilir.

2006 yılında Türk Silahlı Kuvvetleri'nin mayına dayanıklı araçlara ihtiyacı olacağı fikrinden hareketle mayına dayanıklı yeni bir 6x6 zırhlı araç geliştirme projesine tamamen kendi kaynaklarıyla Nurol Makina bünyesinde başlatılmış ve bu kapsamda tasarım çalışmaları tamamlanıp mayın testleri yapılmış ve prototip araç her türlü arazi şartlarında kalifikasyon testlerini başarıyla tamamlamıştır. NUROL Makina, zırh çeliği işlemek üzere kullandığı 5 eksenli lazer kesme cihazı, 7 eksenli robotik kaynak makinası, hidrolik eksantrik presler, ısı işlem, lazer tarama ölçüm sistemi ve boyama üniteleri gibi teknolojik alt yapısı ile yüksek üretim kapasitesine sahiptir.

NUROL Makina, başta Türk Silahlı Kuvvetleri ve Emniyet Genel Müdürlüğü olmak üzere yurt içi ve yurt dışına yönelik, 4x4 taktik tekerlekli zırhlı araç (Ejder YALÇIN, Yörük (NMS), Ilgaz, Ejder TOMA ve Ejder Kunter) üretimine devam etmektedir.

Bugüne kadar Güney Amerika'dan Uzak Doğu'ya, Afrika kıtasından Avrupa'ya, 1.500'den fazla aracımız 20'ye yakın ülkede görev yapmaktadır. Nurol Makina 4x4 Taktik Tekerlekli Zırhlı Araçlar sektöründe Türkiye'nin uluslararası alanda rekabet gücü en yüksek firması unvanına sahiptir. Tabi bu uluslararası büyümenin bir diğer adımı olarak, 2021 yılında Nurol Makina Macaristan şubemiz kurulmuş ve önümüzdeki yıllarda yeni uluslararası yatırımlarımız devam edecektir.

NUROL Makina, dünyadaki en büyük gücün çalışanlarıyla kocaman bir aile olmak olduğunu bilmekte, kurumsal değerlerine bağlı yenilikçi çalışmalarını, 40 yılı aşkın mühendislik deneyimi ile harmanlayarak savunma alanında faaliyetlerine devam etmektedir. Milli kalkınmayı, toplumsal faydayı ve çevreye saygıyı ilke edinen, gelişen Türkiye'nin lider üreticisi olarak tasarım ile teknolojiyi birleştiren NUROL Makina sektördeki yerini her gün daha da sağlamlaştırmaktadır.

### **EJDER YALÇIN 4x4 ZIRHLI MUHAREBE ARACI**

Yüksek koruma ve yüksek hareket kabiliyetini bir araya getiren eşsiz, çok amaçlı bir platform olan EJDER YALÇIN 4x4, kırsal ve kentsel alanlarda askeri ve güvenlik güçlerinin operasyonel gereksinimlerini karşılamak için geliştirilmiştir. EJDER YALÇIN, Türkiye'de ve diğer uluslararası kullanıcılarda çok sayıda muharebe operasyonunda deneyimlediği üzere, "MUHAREBE SAHASINDA KENDİNİ KANITLAMIS" bir platformdur.

EJDER YALÇIN 4x4; Sınır Gözetleme ve Güvenlik Aracı, Keşif Aracı, Taktik Füze Taşıma/Fırlatma Aracı, Komuta-Kontrol Aracı, Hava Savunma Aracı, Muharebe Aracı, Personel Taşıyıcı Araç, KBRN Keşif Aracı, Mayın/EYP Tespit-İmha, Havan Aracı ve Zırhlı Ambulans gibi kullanıcının değişik harekât ihtiyaçlarına yönelik özel çözümler sunmaktadır.

Güçlü dizel motoru, yüksek tork kapasitesi ve tamamen bağımsız süspansiyon sistemi sayesinde, Ejder Yalçın mobilite performansından ödün vermeden, üstün arazi performansı sunar.

Üstün balistik ve mayın koruma özelliklerine ek olarak, aracın tasarımı, mürettebatının sahada daha verimli ve daha güvenli çalışması için ideal bir platform olarak kullanıcılarının operasyonel ve ergonomik gereksinimlerini de içeriyor.

### **YÖRÜK 4x4 ZIRHLI MUHAREBE ARACI**

En yeni tasarım olan Yörük 4x4, V şeklindeki monokok bir gövdeye sahiptir. Yörük 4x4 kırsal ve kentsel alanlarda hızlı ve yüksek manevra kabiliyeti sağlar. Düşük ağırlığı ve yüksek koruma özellikleri, en zorlayıcı ve asimetrik tehditler karşısında operasyonel üstünlük ve yüksek esneklik sağlar. Birden fazla göreve hazır olmayı ön planda tutan tasarım konsepti, birliklere silah sistemlerini taşımaktan keşif görevlerine kadar çeşitli özellikler sunar.

Yeni nesil bir araç olan Yörük 4x4, ölçeklenebilir zırh sayesinde arttırılabilir balistik koruma seviyesi sunmaktadır. Yörük 4x4'ün modüler tasarımı, kullanıcıların muharebe operasyonları, birlik ve ekipmanların taşınması, hava savunma ve keşif gibi çok çeşitli özel operasyonları kapsamaktadır. Ayrıca, segmentindeki diğer araçlara kıyasla daha yüksek hız ve üstün koruma özellikleri sayesinde Yörük, VIP konvoylarında koruma aracı olarak uygundur. Yörük aracımızın ilk ihracatı 2021 yılında gerçekleştirilmiştir.



## **EJDER TOMA 4x4 TOPLUMSAL OLAYLARA MÜDAHALE ARACI**

Nurol Makina'nın özgün tasarımı Ejder TOMA 4x4, yüksek arazi performansı ile kırsal ve kentsel alanlarda ve sınır bölgelerinde kamu düzenini ve güvenliğini korumak için geliştirilmiştir. Ejder TOMA 4x4'de kullanılan tüm araç, gereç, donanım elektroniği ve yazılımları Nurol Makina tarafından geliştirilmiştir. Böylece, hizmette olan araçlarda bile herhangi bir konfigürasyon değişikliği veya ek gereklilik minimum maliyet ve zamanda uygulanabilir.

4x4 hareket kabiliyetine, yerli-askeri şasiye ve tamamen bağımsız süspansiyon sistemine sahip Ejder TOMA, güvenlik güçlerinin hızlı ve etkili bir şekilde müdahale etmesi için üretildi.

Ejder TOMA 4x4'ün su topu sistemi ayrıca boya, göz yaşartıcı gaz ve köpük ile karıştırılarak kullanılabilir.

## **ILGAZ II İÇ GÜVENLİK ARACI**

ILGAZ II, Nurol Makina tarafından, özel harekât birlikleri, askeri birlikler ile güvenlik güçlerinin meskûn mahal ve kırsal alanlarda kamu düzenini tesis etme, ani müdahale, yasadışı gösteri ve toplumsal olaylara müdahale etmek amacıyla tasarlanmış özgün bir platformdur. ILGAZ II'nin tasarımı ve geliştirilmesinde personelin koruma gereksinimleri dikkate alınmış ve güven içinde kullanım sağlayacak bir platform üretilmiştir.

ILGAZ II; Ambulans, Tank Savar Aracı, Muharebe Aracı, Komuta ve Kontrol Aracı, Keşif ve Gözetleme Aracı, Terörle Mücadele Aracı, İç Güvenlik Aracı ve Olay Yeri İnceleme Aracı gibi kullanıcının değişik ihtiyaçlarına yönelik özel çözümler sunmaktadır. ILGAZ II kullanıcılarına, 4x4 ve 4x2 olmak üzere farklı sürüş modları sunmaktadır. Hızlı ve kolay bakım sağlamanın yanı sıra çeşitli hafif silah kulelerinin entegrasyonu mümkündür.

## **EJDER KUNTER ÖZEL AMAÇLI PLATFORM**

Nurol Makina tarafından özgün olarak tasarlanan EJDER KUNTER tam bağımsız süspansiyon sistemine ve 4x4, 6x4 ve 6x6 çekiş özelliklerine sahip bir platformdur. Üstün arazi performansı ile yalnızca meskûn mahallerde değil kırsal alanlarda da her türlü arazi şartlarında hizmet verebilen EJDER KUNTER, balistik korumaya sahip ergonomik ön kabiniyle de kullanıcının görevlerini güven ve yüksek performansla yerine getirmesine olanak sağlamaktadır. EJDER KUNTER'in sistem tasarımı kullanıcı istekleri doğrultusunda konfigüre edilebilmekte, silah kulesi entegrasyonu ve özel platform çözümleri sunulabilmektedir. EJDER KUNTER askeri, iç güvenlik ve sivil kullanımlara uygun bir şekilde, müşteri ihtiyaçları doğrultusunda özelleştirilebilmektedir.

## **NUROL TEKNOLOJİ SANAYİ ve MADENCİLİK TİCARET A.Ş.**

Nurol Teknoloji 2008 yılında ileri teknik balistik seramikler üretmek için kurulmuş bir Nurol Holding Şirketler Topluluğu kuruluşudur. Kurulduğu günden itibaren araştırma geliştirmeye öncelik vermiş, üretim altyapısı için gerekli yüksek sıcaklık sinter fırınlarını bünyesinde geliştirip üreterek ürün geliştirme çalışmalarında önemli yol almıştır. Geçtiğimiz seneler içerisinde ileri teknik seramiklerle başladığı yolculuğuna ileri balistik çözümlerle devam etmiştir.

Alumina, Silisyum Karbür ve Bor Karbür Seramik üretimlerinin yanı sıra sivil alanda kullanımı olan Tungsten Karbür seramikler Nurol Teknoloji seramik ürün gamı arasında yerini almaktadır. Nurol Teknoloji, başta Türk Güvenlik Güçleri'nin olmak üzere, dünyadaki tüm dost ve müttefik ülkelerin ihtiyacı olan ileri teknolojik balistik seramikleri ve hibrit balistik koruyucu zırh çözümlerini Ankara'da yerleşik üç üretim tesisinde tek çatı altında üretmektedir. Nurol Teknoloji, kuruluşu ile birlikte, Kanunlar kapsamında T.C Milli Savunma Bakanlığı'ndan "MİLLİ GİZLİ" ve "NATO GİZLİ" Gizlilik Dereceli Tesis Güvenlik, Üretim İzni belgelerine sahiptir. İlaveten, ISO 9001, ISO 14001 ve OHSAS 18001 Sistem Sertifikalarına ve bünyesinde bulunan iki adet Balistik Test Laboratuvarı için Uluslararası NIJ standartları kapsamında 17025 TURKAK akreditasyonu belgelerine de sahiptir.

Türkiye'nin tek ileri teknik seramik üreticisi olan Nurol Teknoloji, kendi geliştirdiği proseslerle ürettiği Bor Karbür seramikler sayesinde Türkiye'nin adını dünyada Bor Karbür balistik seramik üretebilen az ülke arasına yazdırmıştır. Bünyesinde barındırdığı makine parkı, kalifiye insan kaynağı, kalite altyapısı, akredite balistik laboratuvarları ve AR-GE vizyonu ile personel koruma, araç koruma, yapısal koruma alanlarında müşteri isterlerine özel olarak yaratmış olduğu balistik çözümler gerek ülkemizde gerek dünyanın çeşitli ülkelerinde güvenlik güçleri tarafından sonsuz bir güvenle kullanılmaktadır.

Ocak 2021 itibari ile 5746 sayılı araştırma, geliştirme ve tasarım faaliyetlerinin desteklenmesi hakkında kanun kapsamında Türkiye'nin 1.245'inci AR-GE Merkezi olan şirketimiz inovatif ürün odaklı teknolojiler geliştirmektedir. Şirket içinde ve dışında AR-GE ve inovasyon kültürünü yaygınlaştırarak, mühendislik, işgücü ve insan kaynağı altyapısını sürekli iyileştirerek, süreç ve altyapıda dijital dönüşüm gerçekleştirerek, akademik iş birliklerini nitelik ve nicelik bakımından geliştirerek devam etmektedir.

2021 yılı içerisinde, AR-GE bünyesinde kurulmuş olan "Hesaplamalı Mekanik Altyapısı" ile balistik olayların simülasyonları yaratılmaya başlanmıştır. Her geçen gün dijital teknolojileri daha etkin kullanıyor ve modellerimizin gerçekçiliğini hızlanarak artırmaktayız. Bu modellerden en sonuncusu, mühimmatların penetrasyon kabiliyetini ölçmekte kullanılan "Depth of Penetration (DoP)" testinin simülasyonudur. Fiziki test sonuçlarına göre simülasyon test sonuçlarımızın doğruluğunu %99 oranında yakalayarak bir başarıya imza atmış durumdayız.

Önümüzdeki dönemlerde; birçok projede, fiziki teste minimal derecede ihtiyaç duyularak gereksinimler simülasyon ortamında sağlanıp tasarıma yön verilecektir. Bu şekilde riskler elimine edilerek Nurol Teknoloji kaynaklarının daha verimli kullanılması hedeflenmektedir.

## **FNSS SAVUNMA SİSTEMLERİ A.Ş.**

FNSS Savunma Sistemleri A.Ş. (FNSS); Nurool Holding A.Ş. (%51) ve BAE Systems (%49) ortaklık girişimi olup, ihtiyaca özel, etkin, güvenilir ve yenilikçi paletli ve tekerlekli zırhlı araçlar tasarlayan, üreten ve alanında dünya liderleri arasında kabul edilen bir kara savunma sistemleri firmasıdır. Ürünleri, farklı ülkelerdeki kullanıcılar tarafından tercih edilen FNSS, bugüne kadar, 4.000'in üzerinde zırhlı muharebe aracını kullanıcılarına teslim etti. FNSS'nin yarattığı geniş ürün ailesi; 15 ton sınıfında paletli zırhlı araçlardan orta ağırlık sınıfı tanka; 4x4'ten 8x8 taktik tekerlekli zırhlı araçlara; seyyar yüzücü hücum köprüsünden zırhlı istihkâm iş makinesine ve insanlı ve insansız kulelere kadar uzanıyor.

FNSS, kullanıcının her talebini, ayrı bir proje olarak ele alıyor. Kullanıcının özel ihtiyaçlarını dinliyor ve her kullanıcıya, ihtiyacını tam olarak karşılayan özel çözümler oluşturuyor. FNSS, bunu; esnek süreçleri, oturmuş tasarım ve ürün bilgisi ve kendisi gibi esnek olan iş ortakları ve tedarik zinciri sayesinde başarıyor.

Kullanıcı memnuniyetine çok uzun vadeli bakan FNSS, teslim ettiği ürünlerin ömür devrinin ötesine geçebilmesini ve bu süreçte ortaya çıkabilecek yeni ihtiyaçlara da çözüm üretebilmesini olanaklı kılan, güvenilir iş birlikleri kurmasıyla da fark yaratıyor. Bu niteliği sayesinde FNSS, büyük projelere imza attığı ülkelerde; yerli iş gücü istihdamı, yerel tedarik zinciri kurulması ve teknoloji transferiyle önemli ölçüde ekonomik katma değer yaratıyor. Türk savunma sanayisinin milli bir değeri olan FNSS, 30 yıllık bilgi birikimiyle tüm paydaşlarına yaratıcı çözümlerle değer katmaya devam ediyor.

## **TÜMAD MADENCİLİK SAN. ve TİC. A.Ş.**

TÜMAD Madencilik Sanayi ve Ticaret A.Ş., Avrupa İmar ve Kalkınma Bankasının gerekliliklerini yerine getirerek, 210.000.000 ABD Doları tutarında proje finansmanı ile Çanakkale Lapseki ve Balıkesir İvrindi Altın Madeni İşletmelerini hayata geçirmiş, Doğal Kaynaklar dalında uluslararası iki proje finansmanı ödülüne sahip ilk Türk şirketi olmuştur.

Her iki projenin devreye alınmasıyla birlikte eşzamanlı olarak yürütülen rezerv geliştirme çalışmaları neticesinde, üretim kapasitesinin artırılması amacıyla, Temmuz 2020 tarihinde Avrupa İmar ve Kalkınma Bankası (AİKB), Akbank ve Ziraat Bankası konsorsiyumu ile 255.000.000 ABD Doları tutarında refinansman anlaşması imzalamıştır.

Sürdürülebilir madencilik kriterleri doğrultusunda, ülkemizin yeraltı zenginliklerini işleyerek ülke ekonomisine kazandıran TÜMAD Madencilik, tasarım parametreleri, izleme yöntemleri, kirliliğin önlenmesi ve kontrolü ile kaynak verimliliği açısından, sektörde dünyanın en iyi örnekleri arasında olan İvrindi ve Lapseki Altın ve Gümüş Madenlerinde yürüttüğü faaliyetler ile katma değer ve istihdam yaratarak dışa bağımlılığın azaltılmasının yanı sıra cari açığın kapatılmasında da önemli rol oynamaktadır.

Gerçekleştirilen arama ve rezerv genişletme çalışmaları ile İvrindi İşletmesi için mevcut rezerv 45 milyon tondan 90 milyon tona yükselmiş ve maden ömrü 2041 yılına kadar uzamıştır. Lapseki İşletmesi için ise Esan Eczacıbaşı'na ait mücavir Şahinli sahası satın alınmıştır. Çevresel etki değerlendirme ve kurulu tesiste kapasite artış çalışmalarının tamamlanması ve ilave aramalarla, halihazırda 7 milyon ton olan rezervin 16 milyon tona ulaşmasıyla Lapseki İşletmesi maden ömrü 2037 yılına kadar uzayacaktır. Mevcut operasyonlara ek olarak, Çanakkale Çan, Doğancılar Projesi'nde, sondajlı maden arama faaliyetleri yürütülmektedir. Ayrıca yurt içi ve yurt dışındaki diğer sahalarda da arama faaliyetleri ile ekonomik olarak işletmenin mümkün olacağı büyük ölçekli maden projelerini hayata geçirmek için çalışmalar sürdürülmektedir. TÜMAD Lapseki Altın ve Gümüş Madeni, Birleşmiş Milletler Çevre Komisyonu Uluslararası Siyanür Yönetim Enstitüsü tarafından, madencilik sektöründeki en köklü sertifika programları arasında yer alan ve siyanürün güvenli olarak çevreye duyarlı bir şekilde kullanımını gözeten Uluslararası Siyanür Yönetim Kodu'nun (ICMC) gerekliliklerini 'sıfır hata' ile yerine getirerek sertifikalandırılan ilk Türk Maden İşletmesi olmuştur. Ayrıca yürütülen tüm çalışmalarda Entegre Yönetim Sistemleri bileşenleri ve başta Birleşmiş Milletler Ekvator prensipleri olmak üzere Avrupa İmar ve Kalkınma Bankası tarafından belirlenmiş sürdürülebilirlik ilkeleri eksiksiz şekilde yerine getirilerek sürekli iyileşme gözetilmektedir.

Uyguladığı altyapı, ekonomi, sağlık ve eğitim yatırımlarıyla sosyal kalkınmaya da önemli ölçüde katkı sunan TÜMAD, madencilik sektörüne nitelikli ara eleman kazandırmak amacıyla İvrindi 16 derslikli "Nurettin Çarmıklı Madencilik Mesleki ve Teknik Anadolu Lisesi"ni tam donanımlı laboratuvarlar ve derslikleri ile eğitim öğretim hayatına kazandırmıştır. Ayrıca tüm çocuk ve gençlerin bilim ve teknolojiye ilgisini çekmek, kolay anlaşılır ve eğlenceli bir şekilde bilimsel konuların sunulması ve geleceğin bilim insanlarının yetişmesine katkı sağlayacak Havran Seyit Onbaşı Bilim ve Teknoloji Merkezi'ni kullanıma açmıştır.

Toplumsal kalkınmanın odağına kadınları ve gençleri koyarak yürütülen çalışmalarda özellikle, meslek edindirme ve işbaşı eğitimleri için olanaklar sunulmuş, kazandırılan becerilere uygun istihdam alanları oluşturularak toplumsal katma değer sağlanmıştır.

Toplumsal cinsiyet eşitliği alanında önem arz eden eşit istihdam fırsatları, adil muamele politikaları gibi sosyal açıdan kabul edilebilir, şeffaf uygulamalar ile iş ve sosyal yaşam dengesi ve diğer asgari standartları belirleyen ve prestijli bir sertifika programı olan Sosyal Hesap Verilebilirlik çalışmaları yürütülmektedir.

TÜMAD olarak çevre alanındaki en temel yaklaşımımız faaliyet sahalarımızın çevresel özelliklerini en iyi şekilde koruyarak, doğal kaynakların tüketimini ve proje ayak izini en aza indirmektir. Bu doğrultuda



kirliliğin önlenmesi ve kontrolü ile kaynak verimliliği açısından atık oluşumunun azaltılması, atıkların kaynağında ayrılarak geri dönüşüme kazandırılması ve benzer şekilde sıfır deşarj prensibi ile çalışan tesislerde su ayak izinin de en aza indirilmesi sağlanmaktadır.

### **Lâpseki İşletmesi**

Tüm faaliyetlerini Uluslararası Siyanür Kodu'na uygun yürüten ve tasarım parametreleri, izleme yöntemleri, kirliliğin önlenmesi ve kontrolü ile kaynak verimliliği açısından, sektörde dünyanın en iyi örneği olan ve 2017'de üretimine başlayan Lapseki Altın ve Gümüş Madeni'nde faaliyetler halen delme, patlama, kazı-yükleme, nakliye ve cevherin boşaltılması olmak üzere beş temel işlemin yürütüldüğü Kestanelik, Karakovan, S, SBX açık ocaklarından ve yeraltı ocağından yapılmaktadır.

Açık ve yeraltı ocaklarından üretilen yaklaşık 1 milyon ton yüksek tenörlü cevher, Tank Liç yönteminin uygulandığı zenginleştirme tesisinde %98 verimle işlenerek toplam 107.524 ons altın ve 65.039 ons gümüş üretimi gerçekleştirilmiştir. Lapseki İşletmesi'nin devreye alındığı günden 2021 yılı sonuna kadar toplam 296.045 ons altın ve 179.975 ons gümüş üretilerek ülke ekonomisine kazandırılmıştır.

### **İvrindi İşletmesi**

2019 yılının üçüncü çeyreğinde üretime başlayan İvrindi Altın ve Gümüş Madeni'nde, üretim açık ocak madenciliği ile delme, patlama, kazı-yükleme, nakliye ve cevherin boşaltılması olmak üzere beş temel işlemler yürütülerek Kartaldere ve Ballık ocaklarında devam etmektedir.

## **NUROL ENERJİ ÜRETİM ve PAZARLAMA A.Ş.**

Nurol Holding, müteahhitlik ve altyapı projelerinin yanı sıra; enerji sektöründe de çalışmalarını sürdürmektedir.

Yenilenebilir enerji kaynaklarının önem ve payının dünyada olduğu gibi Türkiye’de de hak ettiği yeri alacağına olan inancımızdan ve özellikle hidroelektrik santralleri inşaatı alanındaki tecrübemiz ve bilgi birikimimiz nedeniyle, yenilenebilir enerji projeleri ayrı bir önem taşımaktadır.

Nurol Enerji, yenilenebilir enerji kaynaklarına dayalı çeşitli enerji santralleri projelerini geliştirmek ve gerçekleştirmek üzere yoğun bir çalışma içindedir.

Nurol Enerji, finansman ve bilgi birikiminin önemli etken olduğu enerji projelerinde yerli ve yabancı ortaklıkların yaratacağı sinerjiyi de önemsemektedir. Bu konuda, yerli ve yabancı enerji şirketleri ile işbirliği veya bilgi alışverişine dayalı çalışmalar sürdürülmektedir.

Diğer bir yerli ortakla kurulan Enova Enerji’nin 63 MW kapasiteli Ceyhan HES projesi 2010 yılında işletmeye açılmış olup, elektrik ticareti faaliyetlerini de yürütmektedir. Ayrıca 2012 yılında, özelleştirme ihalesi kazanılarak 10,8 MW kurulu gücündeki Göksu HES üretim portföyüne eklenmiştir.

Ayrıca, Nurol Enerji; Nurol Şirketler Topluluğu’nun yurt dışında yaptığı başarılı çalışmalar ve kazandığı uluslararası tecrübelerden hareketle bölge ülkelerindeki yenilenebilir enerji projelerini takip etmektedir.

## **NUROL GÖKSU ELEKTRİK ÜRETİM A.Ş.**

Nurol Göksu 2013 yılında kurulmuş olup Göksu Hidroelektrik Santrali'nin işletme hakkını Özelleştirme yoluyla 49 yıl süreyle almıştır.

Göksu Hidroelektrik Santrali Konya İli sınırları içerisinde Göksu Nehri üzerinde Nehir Tipi olarak 80 mt.lik düşünün değerlendirilmesi amacıyla 1959 yılında işletmeye alınmıştır. Göksu Santrali 10,8 MW kurulu gücünde, çok yüksek bir kapasite kullanım oranı ve düzenli bir akış rejimine sahip olup istikrarlı bir şekilde yıllık ortalama 60 milyon kWh enerji üretmektedir.

Yenilenebilir enerji kaynaklı bir proje olan Göksu HES projesi yıllık ortalama 36.000 ton CO<sub>2</sub> salınımının azaltımına katkı sağlamaktadır.

Göksu Hidroelektrik Santrali, oluşturduğu işletme ekibiyle, Santrali en optimum şartlarda işletmektedir. Üretilen elektriğin satışı piyasada rekabet ortamında yapılmaktadır.

Güvenilir ve sürekli bir işletme için, Göksu HES kapsamında bir kısım ekipmanların ve su yapılarının rehabilitasyonu ve modernizasyonu için yatırım çalışmaları belli bir plan çerçevesinde gerçekleştirilmektedir.

## **NUROL YATIRIM BANKASI A.Ş.**

Nurol Yatırım Bankası kurumsal müşterilerin yatırım bankacılığı ihtiyaçlarına 78 kişilik ekibi ile çözüm sunmaktadır. Bankanın 30 Haziran 2022 itibarıyla Aktif Büyüklüğü 10,6 Milyar TL'ye ulaşmıştır. Sermaye yapısı ve donanımlı insan kaynağıyla Nurolbank, Türkiye'de Yatırım Bankacılığı alanında lider bankalar arasında yer alma bilinci ile ekonomik değer yaratmayı amaç edinmiş, uzun vadeli ilişkiler kurabileceği, çeşitli finansman ürünlerine ihtiyaç duyan müşterilere hizmet etmeyi hedeflemektedir.

Nurolbank, tüm müşterilerinin verimliliklerini yükseltip, içinde buldukları risk düzeyini azaltarak, maliyetlerini anlamlı ölçüde kontrol altına alabilmelerini ve pazar paylarını arttırılabilmelerini sağlayan hizmetler sunmaktadır.

Nurolbank, teknik uzmanlığa ve yerel piyasa tecrübesine sahip profesyonellerden oluşan ekibinin bilgi ve deneyimleri sayesinde müşterilerinin ihtiyaçları ile uyumlu olarak;

- Alternatif fon kaynağı sağlamak üzere yapılandırılmış finansman araçları,
- Kompleks finansal modelleme,
- Optimum finansal paket yapılandırılması,
- Özsermaye finansmanı danışmanlığı,
- Yerel ve uluslararası kuruluşlardan, sermaye piyasalarından yeni fon kaynakları yaratılması konularında yaratıcı, yenilikçi ürün ve hizmetler sunmaktadır.

Nurolbank, temkinli ve sağlam öngörülerle oluşturulan banka yönetim politikaları ile yoluna devam etmektedir. Bankamız, günümüzün değişken, birbirine bağlı ve son derece rekabetçi olan pazarlarında, şirketler için doğru zamanda bilgi ve esnek finansal çözümlerle hizmet vermeye devam edecektir.

JCR Eurasia Rating, Nisan 2022'de "Nurol Yatırım Bankası A.Ş."yi periyodik gözden geçirme sürecinde, Nurol Yatırım Bankası A.Ş.'nin Uzun Vadeli Ulusal Notunu yatırım yapılabilir seviyenin üstünde 'AA (tr)' ve Kısa Vadeli Ulusal Notunu 'J1+ (tr)' olarak derecelendirmiştir. Şirket'in Uzun ve Kısa Vadeli Ulusal not görünümüleri ise "Stabil" olarak belirlenmiştir. Öte yandan, Şirket'in Uluslararası Yabancı Para Notu, Türkiye'nin kredi notu olan BB tavan notu ile sınırlıdır. Bu nedenle Şirket'in pozisyonu JCR Eurasia Rating tarafından yayınlanan küresel ve ulusal ölçekte derecelendirme eşleştirmesi ile değerlendirildiğinde, Şirket'in Uzun ve Kısa Vadeli Uluslararası Derecelendirmeleri "Stabil" görünümüleriyle "BB" ve "J3" olarak belirlenmiştir.



## **NUROL SİGORTA ARACILIK HİZMETLERİ A.Ş.**

Nurol Sigorta, 1994 yılında tüm sigorta branşlarında hizmet vermek amacıyla kurulmuştur. Anadolu Sigorta A.Ş., Anadolu Hayat Emeklilik A.Ş., Ak Sigorta A.Ş., Axa Sigorta A.Ş., Axa Hayat ve Emeklilik A.Ş., Bupa Acıbadem Sigorta A.Ş., Chubb European Group SE, Dubai Sigorta A.Ş., Eureka Sigorta A.Ş., Generali Sigorta A.Ş., Groupama Sigorta A.Ş., Gulf Sigorta A.Ş., Mapfre Sigorta A.Ş., Mapfre Yaşam Sigorta A.Ş., Ray Sigorta A.Ş., Türkiye Sigorta A.Ş. ve Zurich Sigorta A.Ş.,'nin yetkili acentesi olarak faaliyette bulunmaktadır.

Nurol Sigorta Aracılık Hizmetleri A.Ş. müşteri talep ve çıkarlarını ön planda tutan uygulamalarıyla, sigorta sektöründeki gelişmeleri takip ederek sunduğu hizmetler ve var olduğu projelerle kurumsal sigortacılık alanında adından söz ettirmektedir.

Pazarlama, satış ve performans yönetim süreçlerinde kullanılan CRM ile hem Nurol Grubu çalışanlarının hem grup dışı müşterilerin değişen ihtiyaçlarını doğru ürünlerle karşılayarak kaliteli hizmet sunmaktadır.

### **Nurol Sigorta Aracılık Hizmetleri A.Ş. olarak sigortalarını üstlendiğimiz önemli mühendislik projeleri;**

- **Romanya "Brasov - Targu Mures - Cluj -Oradea, Section 3B: Mihaiesti - Suplacu de Barcau, Subsection 3B5: Nusfalau -Suplacu de Barcau** (km 66 + 500 - km 80+ 054.044) Otoyolu Tasarım ve Yapım İşi(Nurol İnşaat ve Ticaret A.Ş.)
- **Ümraniye - Ataşehir - Göztepe Metro Hattı İnşaatı Yapım İşi** (Gülermak – Nurol-Makyol Metro Yapım Adi Ortaklığı)
- **Balıkesir İvrindi Altın Madeni Projesi** (Tümad Madencilik A.Ş.)
- **Çanakkale Lapseki Altın Madeni Projesi** (Tümad Madencilik A.Ş.)
- **Ilisu Barajı ve Hidroelektrik Santrali Projesi** (Nurol - Cengiz Adi Ortaklığı)
- **Deriner Barajı Projesi** (ERG İnşaat Tic. ve San. A.Ş.)
- **Çine Barajı ve HES Tesisleri Projesi** (Özkar İnşaat San. ve Tic. A.Ş.)
- **Kürtün Barajı Projesi** (Nurol İnşaat ve Ticaret A.Ş.)
- **Cezayir - Douera Barajı Projesi** (Nurol İnşaat ve Ticaret A.Ş.)
- **Cezayir - Souk Tleta Barajı Projesi** (Nurol - Özaltın Adi Ortaklığı)
- **Oşkan - Berkman Barajı Projesi** (Nurol İnşaat ve Ticaret A.Ş.)
- **Çamgazi Adıyaman Sulama ve Derivasyon Tesisleri İnşaatı Projesi** (Göçay İnşaat Taah. Tic. A.Ş.)
- **Kınık Sulama Tesis ve Kanalları Projesi** (Özkar İnşaat San. ve Tic. A.Ş.)
- **İskenderun Otoyol İnşaatı Projesi** (Nurol İnşaat ve Ticaret A.Ş.)
- **Fatsa - Ordu Otoyol İnşaatı Projesi** (Nurol - Tekfen - Yüksel Adi Ortaklığı)
- **Pozantı Otoyol İnşaatı Projesi** (Nurol -Cengiz - Kiska - Yüksel Adi Ortaklığı)
- **Erbaa - Reşadiye Yolu Projesi** (Ösak İnşaat İthalat İhracat San. ve Tic. A.Ş.)
- **İzmit Kent İçi Dört Hatlı Demiryolu İkmal İnşaatı Projesi** (Tinsa Ticaret İnş. ve San. Ltd. Şti.)
- **Ordu Çevreyolu İnşaatı** (Nurol - Yüksel -Ozka - YDA Adi Ortaklığı)
- **Gebze - İzmir Otoyolu ve Körfez Geçiş Köprüsü Projesi** (Otoyol Yatırım ve İşl. A.Ş.)
- **Irak Stadyum İnşaatı** (Nurol İnşaat ve Ticaret A.Ş.)
- **Fas Otoyol İnşaatı** (Nurol İnşaat ve Ticaret A.Ş.)
- **Cezayir Tizi Ouzou Yolu** (Nurol İnşaat ve Ticaret A.Ş.)
- **Irak Silo İnşaatı** (Nurol İnşaat ve Ticaret A.Ş.)
- **Nurol Tower, Mecidiyeköy İstanbul** (Nurol GYO - Nurol İnşaat Adi Ortaklığı)
- **Nurol Park, Güneşli İstanbul** (Nurol GYO -Nurol İnşaat Adi Ortaklığı)
- **Nurol Life, Seyrantepe İstanbul** (Nurol GYO -Nurol İnşaat Adi Ortaklığı)
- **Cezayir Boukhroufa Barajı** (Nurol İnşaat ve Ticaret A.Ş. - Gesi TP)
- **Dereköy REG ve HES İnşaatı** (Reis RS Enerji)
- **Çekerek II - III Hes İnşaatı** (Reis RS Enerji)

- **Yeşilyaka Konut İnşaatı, Büyükçekmece İSTANBUL** (Mesa - NuroI Ortaklığı)
- **AYR Belören Hadim Devlet Yolu Eyiste Viyadüğü - Konya/Karaman** (NuroI İnşaat ve Ticaret A.Ş.)
- **Silifke - Mut Yolu** (I. Kısım) KM: 0 + 000 - 16 + 700 Arası Kesiminin Yapım İşi (NuroI İnşaat ve Ticaret A.Ş.)

## **TURSER TURİZM SERVİS YAYINCILIK ve TİCARET A.Ş.**

### **Ankara'nın sembolleri**

Nurol Grubu'nun gurur kaynaklarından olan Sheraton Ankara Hotel & Convention Center, her zaman olduğu gibi pazarın ihtiyaçlarını öngörerek değişime ve yenilenmeye devam etmektedir. Zincirin yeni hizmetleri ve uygulamaları eş zamanlı olarak hayata geçirilmektedir.

Ankara'nın simgesi haline gelmiş olan 24 katlı otelimiz 31. yıl dönümünü kutlarken yenilenen yüzüyle birlikte toplam 306 oda sunar. Ev sıcaklığını yansıtan zevkli dekoru, en yeni teknoloji ve lüks imkânları ile hem iş hem de tatil amaçlı seyahat eden misafirlerin tüm ihtiyaçlarını karşılamaktadır.

Otelimizde 14. ve 24. katlar arasındaki 166 odamızın tadilatı 2021 yılı temmuz ayında tamamlanmıştır. Zenginleştirilmiş iç mekânı ve yüksek teknolojik donanımı ile Club Lounge, 20. katta hizmete başlamıştır. 5. ve 12. katlar arasında kalan odaların tadilatının ise en kısa sürede tamamlanması planlanmaktadır.

### **Lugal, A Luxury Collection Hotel, Ankara**

Lüks arayışı olan konuklarımız için ise The Luxury Collection markasının Türkiye'deki ilk temsilcisi Lugal, A Luxury Collection Hotel, Ankara'da ayrıcalıklı ve kişiselleştirilmiş hizmet sunulmaktadır. Kendine özel yüksek standartları ve hizmet anlayışı ile misafirlerini eşsiz bir şekilde ağırlayan otelimizde, 1 Lugal Suite, 4 Apart Suite, 16 Deluxe Executive Suite, 32 Grand Deluxe Oda, 10 Deluxe Studio Oda, 7 Deluxe Twin Oda ve 21 Deluxe Oda olmak üzere toplam 91 odası bulunmaktadır.

Her köşesinde modern ve zarif detaylar barındıran Lugal, kişiye özel sunulan hizmetleri, sanatla dolu duvarları, 60 metrekarelik ferah odaları ve benzersiz süitleri ile ayrıcalıklı hissetmeyi tercih eden misafirlerine en üst düzey konforu sunmaktadır.

### **Ödüllü Konferans Oteli: Sheraton Ankara Hotel & Convention Center**

Sheraton Ankara Hotel & Convention Center, şehrin merkezinde konumlanmış ve 5.000 m<sup>2</sup>'ye yayılmış tüm ihtiyaçlar için farklı seçenekler sunan toplam 21 salondan oluşmaktadır. Her biri özgün niteliklere sahip olan toplantı salonlarının içerisinde, yenilenen konseptiyle ve 1.325 m<sup>2</sup>'lik alanıyla şehrin en büyük salonlarından biri olan Grand Ballroom da bulunmaktadır. Şefimiz ve ekibi keyifli kahve molaları, ince dokunuşlarla zenginleştirilmiş gala yemekleri, en güzel gününüzü taçlandırarak düğün menüleri sunmaktalar. Gün ışığı alan ve açılabilen pencereleri, yüksek tavanları, zamansız tasarımı ve son teknoloji teknik ekipmanları ile Sheraton Ankara'nın Kongre Merkezi aynı anda 3.000 kişiye hizmet verebilmektedir. Oteli çevreleyen yeşil parklar, alışveriş seçenekleri, restoran ve barlar tüm gün süren toplantılar sonrasında havanızı değiştirecek seçenekler arasında yer almaktadır.

Sheraton Ankara toplantı yaptığınız bir 'yer'den öte ekibinizin bir parçasıdır, organizasyonunuzun en iyi şekilde sonuçlanmasını hedefleyen tamamlayıcı bir unsurdur.

### **Imagination Lab**

Sizlere sağladığımız hizmeti ayrıcalıklı kılmak ve dijital çağa ayak uydurmak amacıyla sizleri Imagination Lab yeni nesil toplantı salonlarımıza bekliyoruz. Imagination Lab ergonomik, modern tasarımı ve teknolojik altyapısı ile çok daha etkin toplantılar yapabilmeyi sağlar. Toplantı amacınız yeni şeyler öğrenmek, farklı bakış açıları doğrultusunda fikir geliştirmek ve paylaşmak ise doğru yerdesiniz. Sunulan birden fazla çalışma alanı ile kendinizi evinizde hissedeceksiniz.

## **Lobby Bar**

Lobby Bar; yüksek tavan yapısı, sıcak renkleri ve yerel lezzetleri ile tüm misafirlerimizin en iyi şekilde ağırlandığı buluşma alanıdır. Şehrin en yoğun bölgesinde konumlanan Lobby Bar, mola vermek için en ideal alanlardan birisidir. Geniş ürün yelpazesi ile hem otel misafirleri hem de bölge sakinleri için vazgeçilmez bir mekan haline gelmiştir.

## **Brasserie One**

Brasserie One Restaurant; açık mutfağı ve eşsiz Kavaklıdere manzarası ile otelimizin giriş katında yer almaktadır. Menümüzde hem uluslararası hem de Türk mutfağından sağlıklı seçenekler sunan restoranımız her öğün için ideal bir yeme-içme alanıdır. Açık mutfağı sayesinde yetenekli şeflerimizi iş başında izleyebilmek de mümkündür. Brasserie One ayrıca restoran bölümü ile birleşik olan ve zengin bir kahvaltı büfesi sunduğumuz bir bölüme daha sahiptir.

## **The Clubhouse Jazz Bar**

The Clubhouse Jazz Bar kreatif müzik ve canlı performanslara ev sahipliği yapan, tam anlamıyla caz severlere hitap eden bir bardır. Clubhouse, imza kokteylleri, modern mimarisi ve canlı müzik performansları ile caz severlere konforlu bir alan sunmaktadır.

## **Garden Terrace Restaurant**

Şehrin merkezi konumunda yer alan ve doğanın güzelliğiyle bütünleşen Garden Terrace Restaurant, hizmet kalitesi, zengin menüsü ve içinizi açan ortamıyla yaz boyunca huzurlu ve keyif dolu bir deneyim sunmaktadır. Eşsiz ev yapımı kokteylleri eşliğinde Garden Terrace Restaurant şehrin en güzel gün batımına ev sahipliği yapmaktadır.

## **Aruni Restoran & Bar**

Şehrin karmaşasından uzak, özel odası, kış bahçesi ve restoran alanıyla farklı ihtiyaçlara yönelik tek noktada çözüm sağlayan Aruni Restoran&Bar misafirlere her anlamda doyurucu bir deneyim yaşatmaktadır. 14 kişilik kapasiteye sahip özel odada ise restoranın seçkin lezzetlerinin ve eşsiz tatlılarının servis edildiği kusursuz bir hizmet sunulmaktadır.

## **Faaliyetler, Heyetler, Kongreler ve Fuarlar**

Otelimizin gerçekleştirdiği büyük çaplı faaliyetler; Milli Eğitim Bakanlığı Lansmanı, Uluslararası Göç Örgütü'nün tüm 2021 yılı toplantılarını, 5. Güvenlik Fuarı ve Konferansı-ISAF Exclusive, Türk Plastik Rekonstrüktif ve Estetik Cerrahi Derneği'nin Genel Kurulu, Adalet Bakanlığı ve Emniyet Müdürlüğü Göçmen Kaçakçılığı ve Hudut Kapıları Toplantısı, Elektrik Üreticileri Derneği Toplantısı, Avrupa Birliği ve Avrupa Konseyi proje açılış – kapanış toplantılarını, SETA Vakfı toplantılarını, Türkiye Adalet Akademisi Ödül Töreni, 7. Savunma Sanayisi Toplantısı, Macaristan Büyükelçiliği, Romanya Büyükelçiliği, Slovenya Büyükelçiliği yemekleri, Yara Bakım Derneği Genel Kurulu, Emniyet Genel Müdürlüğü Toplantısı, Birleşmiş Milletler ve alt kuruluşlarının birçok toplantısı, GIZ Alman Uluslararası İşbirliği Kurumu'nun toplantıları, PETFORM Genel Kurulu, DEİK Toplantıları, Nüfus Müdürlüğü Elektronik Kimlik Lansmanı, Ticaret Bakanlığı Toplantısı, German Sparkassenstiftung Türkiye'nin seri toplantıları, Vietnam, Ruanda, Malezya, Tacikistan, Bangladeş, Türkmenistan, Kore, Cibuti, Nijerya Milli Gün Resepsiyonları, Eras Derneği Genel Kurulu, Dışişleri Bakanlığı Afganistan Çalıştayı, Konrad Adenauer Stiftung Seri Toplantılarını, 2021 TMRD Kongresi, Lütfü Tat Sempozyumu, 56. Ulusal Psikiyatri Kongresi, Defence Turkey Kongresi, 8. Dermatoloji Kongresi, Türkiye Asfalt Müteahhitleri Derneği Kongresi, Ankara Büyükşehir Belediyesi Toplantısı,



Karayolları - YTMK Asfalt Sempozyumu, Türkiye Milli Pediatri Kongresi, Ankara Romatoloji Derneği Kongresini ağırlamıştır.

2021 yılında Kuzey Kıbrıs Türkiye Cumhuriyeti Cumhurbaşkanı, Arnavutluk Başbakanı, Bosna Hersek Cumhurbaşkanı, Kongo Cumhurbaşkanı, Polonya Cumhurbaşkanı, İrlanda, Almanya, Rusya, Libya, Çad, Macaristan, Demokratik Kongo, Cibuti gibi ülkelerin üst düzey devlet yetkilileri heyet konaklamalarında Lugal, A Luxury Collection Hotel ve Sheraton Ankara ve Convention Center'ı tercih etmiştir.

### **Sağlık Kulübü**

Asma katta yer alan Sağlık Kulübü, bünyesinde bulundurduğu sauna, jakuzi, buhar odası, şok duşları, kapalı havuzu ve masaj servisi ile hem otel misafirlerine hem de üyelerine günün yorgunluğunu ve stresini atma, rahatlama ve tazelenme olanağı sağlıyor. Tesis bünyesinde yer alan aletli fitness, squash, tenis, pilates salonu tek pota basketbol, grup egzersiz aktiviteleri ve dövüş sanatları dersleri ile misafirlerimiz formunu koruyabilir ya da bitkin bedenlerinizi yeniden canlandırabilir.

Yüksek grafik çözünürlüğüne sahip, en son teknoloji ile donatılmış Golf Simülasyonu ise ilgi duyan herkese keyifli bir deneyimin kapılarını açıyor. Gelişmiş golf simülasyon sistemimiz dünya üzerinde bulunan 150'den fazla gerçek parkur alternatifi ile her seviyede oyuncuya geniş imkanlar sunuyor.

### **Sheraton Batumi Hotel**

17 Mayıs 2010 tarihinde kapılarını tüm konuklarına açan Sheraton Batumi Hotel, şehrin ilk beş yıldızlı uluslararası markalı Oteli olmakla beraber, Nurol Firması'nın da Gürcistan'da gerçekleştirdiği ilk prestijli otel yatırımı konumundadır. Bir sahil kenti olan Batum, Gürcistan'ın önemli limanlarından birisidir ve ayrıca, hem demir yolu hem de Kafkas ülkeleri menşeli boru hattı istasyonu konumundadır. Batum şehri Türkiye sınırından 15 km mesafededir. Şehir son yıllarda yatırım ve gelişim açısından bölgesel bir merkeze dönüşmüştür. Ayrıca Batum, Karadeniz'deki seyahat programlarına Batum'u dahil eden çok sayıda yolcu gemisine de ev sahipliği yapmaktadır.

Batum, sahip olduğu sub-tropikal iklim ve uçsuz bucaksız sahil şeridiyle iftihar etmektedir. Bu muazzam güzellikteki şehir ayrıca deniz kıyısı, bulvar ve parklarla, Yunus Gösteri Merkezi, dünyanın en eski ve büyük bahçelerinden biri olan nefes kesici Batum Botanik Bahçesi, misafirlere sunduğu olağanüstü yemek kültürü ve en önemlisi son derece misafirperver ve konuksever insanlarıyla meşhurdur.

Otel gün boyunca açık olan Giriş kattaki Sunflower Restaurant'ta misafirlerine leziz açık büfe kahvaltılar sunmaktadır. Restorantın menuyu misafirlere yerel yemekler hakkında fikir vermek üzere yöresel mutfak üzerine kuruludur. Mevsimlik Jasmine Lounge Bar otelin dış havuzun yanında ve bulvarın tam ortasında yer almaktadır. Restorant çok güzel bir atmosfer ile çevrilidir. Burada misafirlerimiz şezlonglarda uzanıp salatalar, sandviçler, soğuk içecekler ve kokteyllerle kendilerine keyifli zamanlar ayırabilirler. Yine misafirlerimiz 14. katta bulunan Club Lounge'da ücretsiz kahvaltı ve gün boyu hafif atıştırmalarla ve içeceklerle günün tadını çıkartabilirler. Otelin 20. katında yer alan 360 Sky bar restoran Batum'da 360 derece panoramik manzaraya sahip tek otel bar ve restoranttır. Restorantımızda mükemmel hazırlanmış kokteyller, Premium şaraplar ve çeşitli izgara menüler servis edilmektedir. Otelin balo salonu 1.000 m<sup>2</sup>'lik alan üzerinde kurulu olup, Batum'daki en büyük balo salonu konumundadır. Düğün, toplantı ve kurumsal etkinlikler açısından son derece idealdir. Daha küçük çaplı toplantı ve konferanslar için ise Otel içerisinde en son teknoloji ile donatılmış altı ayrı salon ve tam donanımlı bir de iş merkezi mevcuttur. Eğlence olanakları arasında; 750 m<sup>2</sup>'lik bir Shine Spa, açık ve kapalı yüzme havuzları ve yine en son teknoloji ürünü olan Sheraton Fitness Merkezi yer almaktadır. Son derece modern ve bir o kadar da şık olan 1.550 m<sup>2</sup> üzerine kurulu, özel girişli bir Casino giriş katta hizmet vermektedir.

17 Mayıs 2010 tarihinde dönemin Gürcistan Devlet Başkanı Sayın Mikheil Saakashvili ve dönemin Türkiye Cumhuriyeti Başbakanı Sayın Recep Tayyip Erdoğan otelin açılış kurdelesini birlikte kesmişlerdir.

Sheraton Batumi Hotel geçtiğimiz yıllarda birçok yerel ve uluslararası yüksek mevkili misafirler için kapılarını açmıştır. Bunların arasında Gürcistan, Ermenistan, İsviçre, Polonya, Estonya Devlet Başkanları, Monaco Prensi Albert II, Gürcistan ve komşu ülkelerden çok sayıda başbakan, bakan, ABD'li parlamenterler ve Avrupa'dan heyetlerin de aralarında bulunduğu çok sayıda ulusal ve uluslararası devlet adamı yer almaktadır. Ayrıca, Placido Domingo, Andrea Bocelli, Mayce Gray, Sting, Criss Botti Enrique Iglesias, Jamiroquai ve Aerosmith gibi dünyaca ünlü starlar da misafirlerimiz arasındadır.

Otelde toplantı düzenleyen bazı uluslararası ve yerel kuruluşlar:

Berlin Chemie, US Aid, Birleşmiş Milletler, NATO, MTV, UGT, Adjara ve Gürcistan hükümet toplantıları, Avrupa Çevre Bakanlığı, Avrupa Anayasa Mahkemeleri Kongresi, Ajaralı Kadınlar İş Forumu, Les Laboratoires Servier.

### **Son yıllarda otel işbu uluslararası veya yerel ödüllere layık bulunmuştur:**

- 2021 Welcome to Georgia! National Tourism Awards in two categories: as the Best International Hotel in Georgia and the Best Seaside Accommodation
- 2013-2022 years Winner of TripAdvisor Travelers' Choice Award
- Booking.com Traveller Review Awards 2021-2022
- Hotels.com Loved By Guest 2019-2022 Awards
- 2017/2018/2019 World Travel Awards as Georgia's Leading Hotel
- 2017/2018/2019 Welcome to Georgia! National Tourism Award as the Best Hotel in Georgia
- 2018 Magnolia Tourism Award by Tourism Department of Adjara as the Best International 5 Star Hotel of the region
- 360 Sky Bar - Best Restaurant of Batumi by Gault & Millau
- 360 Sky Bar - Best Restaurant of the city by Restaurant Guru 2019-2021

### **Otelde düzenlenen yıllık organizasyon ve kongreler:**

Solunum Kongresi, Batum Uluslararası Jazz Festivali, GTZ, Gürcistan Bankası, IFES, Finca, Miss Georgia Güzellik Yarışması, Türkiye Futbol Federasyonu, GEN Kongresi, Mazda, Nissan, Peugeot Toplantıları, Mercedes-Benz, Kia, Abdi İbrahim ilaç firması, Imuneks Farma, USAID, Unicef, Nokia, Bandag Lastikleri, Pimaş, BP, Castrol, Phillip Morris, Avrupa Birleşik Devletler Heyeti, Gürcistan Anayasa Mahkemesi Gürcistan Noterler Birliği, Gürcistan-Ürdün İş Forumu, NATO Zirvesi, Dünya Bankası, Dünya Turizm Organizasyonu, Avrupa Paramentosu, Karadeniz Caz Festivali, GRA 4. Uluslararası Kongresi, 10. Gürcistan Stomatoloji Derneği Kongresi, Gürcistan Savunma Bakanlığı Konferansı, Viva Consult-Karadeniz Taşımacılık Konferansı, Gürcistan Ulusal Film Merkezi-Kameraman Ödüllendirme Töreni, Gürcistan Satranç Federasyonu-Avrupa Gençlik Satranç Şampiyonası-2014, Karpen Bayi Toplantısı, Expo Batumi Turizm Fuarı, Sanovel İlaç Doktor Toplantısı, Good Year Bayi Toplantısı, Biocad Pharma Toplantısı, Bursa Ticaret Odası, Servier İlaç Gürcistan Toplantısı, Letoon Ayakkabı Fuarı, Mercedes-Benz Otobüs Fabrikası Satış Departman Toplantısı, Kia Otomotiv Bayi Toplantısı, Unicef, Gürcistan Devleti Ekonomi Bakanlığı Toplantısı (Uluslararası), Egis İlaç Toplantısı, Gürcistan Modern Pentathlon Organizasyonu, Avrupa Satranç Federasyonu, GeoNet Expo 10. Uluslararası Turizm ve Ticaret Fuarı, 9. Süt ve Süt Ürünleri Olimpiyatları Toplantısı, 6. Karadeniz Limanları ve Denizcilik Fuar ve Kongresi, Avrupa İzleme Komisyonu Toplantıları, Universal Consulting Toplantıları, BRIDGE, 43. Satranç Olimpiyatı, Avrupa Bireysel Satranç Şampiyonası 2018, Uluslararası Stomatolojist Konferansı, Dünya Doğal Gübre ve Zirai İlaçlar Kongresi.

## **BOSFOR TURİZM İŞLETMECİLİK A.Ş.**

### **47 Yıldır Nurol güvencesiyle sizlerle...**

1973 yılında Turizm Bakanlığı'nca verilen "A" grubu seyahat acentası belgesi ile turizm faaliyetlerine başlayan şirketimiz, 1995 yılında tüm hisseleri satın alınarak Nurol Şirketler Topluluğu bünyesine katılmıştır.

Şirketimiz, gelişmekte olan dinamik turizm dünyasını yakından takip ederek, hızlı adaptasyonlarla müşterilerimize her zaman üstün hizmetleri, servis ve kaliteyi profesyonel bir takım ruhu içinde sunmaktadır.

## **HİZMETLERİMİZ**

### **Kurumsal ve Bireysel Hizmetler**

IATA havayollarının iç ve dış hat uçak biletlerini, Amadeus rezervasyon sistemi ile online olarak, taleplerinizi anında karşılamakta ayrıca Pegasus, Atlas, Sun Ekspres ve Onur Havayolları'nın yurt içi ve yurt dışı uçak biletlerinin online olarak satışını yapmaktadır.

### **Konaklama ve Transfer Hizmetleri**

Yurt içi ve yurt dışı grup veya münferit bazda otel rezervasyonları ve bu rezervasyonlara bağlı havaalanı/otel transferleri ve rehberlik hizmetleri sunulmaktadır.

### **Vize Hizmetleri**

Yabancı ülke konsoloslukları nezdindeki güvenilirliğimize dayanarak, gerekli vizelerin koordinasyonu deneyimli elemanlarımız tarafından yürütülmektedir.

- Yurt içi ve Yurt dışı Teşvik Gezileri
- Yurt içi ve Yurt dışı Kongre Organizasyonları
- Dönem ve Dönem Sonu Toplantıları
- Eğitim Toplantıları
- Lansman Toplantıları
- Kısa ve uzun dönemli şoförlü/şoförsüz araç-filo, yat veya özel uçak/helikopter kiralama
- Açılış Törenleri
- Rehberlik Hizmetleri
- Yurt içi ve Yurt dışı Turlar
- Outdoor & Indoor aktiviteler

Bosfor Turizm, ayrıca yurt dışından gelen yabancı konukların, Türkiye'nin doğal, kültürel ve tarihi zenginlikleri eşliğinde en iyi şekilde ağırlanabileceği organizasyonlar yapmaktadır. Misafirlerin ihtiyaçları doğrultusunda özel sosyal programlar hazırlayarak VIP karşılama ve ağırlama, ulaşım, konaklama ve rehberlik gibi hizmetleri eksiksiz temin etmektedir.

Bosfor Turizm İşletmecilik A.Ş. kurulduğu günden, günümüze kadar çalışmalarını başarıyla yürüterek, şirketlerin seyahat politikaları, yolcu istek ve tercihleri doğrultusunda en uygun seyahat alternatiflerini sunmaya devam etmektedir.

## **NUROL HAVACILIK A.Ő.**

1997 yılı baŐında faaliyetlerine baŐlamıŐ olan Nurol Havacılık; Nurol TopluluĐu'na ve topluluk dıŐı kurum ve kuruluŐlara 10 yolcu kapasiteli business jet uçaĐı ile 8 saat kesintisiz hava taksi hizmeti veren bir hava taksi operatörüdür. Ayrıca, Ankara EsenboĐa Havalimanı Hangarlar Bölgesinde 2.000 m<sup>2</sup> üzerine kurulu kapalı hangar binasında, hava taksi hizmeti veren diĐer uçaklara hangarlama hizmeti verilmektedir. Hangar DHMİ tarafından onaylı ÇalıŐma Ruhsatı ve TSE Covid-19 Güvenli Hizmet Belgesine sahiptir. Sermayesinin tamamı ödenmiŐ olup, toplam sermaye 150.000.000 TL'dir.

Türkiye'nin hava taksi konusunda önde gelen hizmet saĐlayıcısı olarak, Nurol Havacılık, Türk Sivil Havacılık Genel MüdürlüĐü, ICAO, EASA, diĐer ilgili yasal otoriteler tarafından yayınlanan yasal ve düzenleyici Őartlar ve ISO 9001:2015 standardı da dahil olmak üzere uygulanabilir tüm Őartları yerine getirir. Üst düzeyde uçuŐ emniyeti önlemleri ile zamanında, ekonomik ve konforlu bir uçuŐ hizmeti verilmektedir.



## **BOTİM İŞLETME YÖNETİM ve TİCARET A.Ş.**

Botim İşletme Yönetim ve Ticaret A.Ş. 7 Nisan 1998 yılında kurulan Oasis Bodrum'un işletme yönetimini yapmak üzere, hızla gelişen ve büyüyen alışveriş merkezi sektöründe hizmet vermektedir.

Ülkemizin önemli turistik merkezlerinden biri olan Bodrum'da, NuroI İnşaat ve Ticaret A.Ş. tarafından 50.000 m<sup>2</sup> üzerine inşa edilen Oasis Bodrum, yılda ortalama 4.000.000'un üzerinde yerli ve yabancı ziyaretçiyi ağırlamaktadır.

Bodrum'da yaşayanlara ve Bodrum'u yaşayanlara, alışverişin, eğlencenin ve kültürel aktivitelerin tamamını bir arada sunan Oasis Bodrum 248 bağımsız bölümden oluşmaktadır. Türkiye'deki mevcut alışveriş merkezi sayısı 444'e ulaşmıştır ve 13,4 milyon m<sup>2</sup> seviyesine gelmiştir. Alışveriş merkezlerinin 12'ncisi olarak faaliyete başlayan OASIS BODRUM, aynı zamanda Türkiye'de bir ilçede açılan ilk alışveriş merkezidir.

Botim İşletme Yönetim ve Ticaret A.Ş. kaliteli hizmet ve istihdamı destekleyen, Bodrum'a özel ileriye dönük stratejiler üreten yapısıyla, akılcı ve modern perakendeciliğin gelişiminde ve büyümesinde önemli bir role sahiptir. Oasis Bodrum, yenilenen kurumsal kimliği kapsamında yenilikçi yönetim şekli ile daha sürdürülebilir bir markalaşma sürecini benimsemektedir.

Botim İşletme Yönetim ve Ticaret A.Ş. kurulduğu günden bu yana genç, dinamik, ziyaretçinin nabzını tutabilen, yetenekli, tecrübeli ekibi ile çalışmalarını sürdürmekte, Bodrum ve yakın çevresinde eğlence ve kültür anlayışına getirdiği yüksek standartlarla, sadece alışveriş merkezi değil, aynı zamanda Bodrum'un vazgeçilmez "Yaşam Merkezi" olarak hizmet vermeye devam etmektedir.



# İLETİŞİM BİLGİLERİ

## NUROL HOLDİNG A.Ş.

Adres: Arjantin Caddesi  
No: 7 06680  
G.O.P. / ANKARA

T: (0.312) 455 10 00  
F: (0.312) 455 10 60 - 61

info@nurol.com.tr  
www.nurol.com.tr



## NUROL İNŞAAT ve TİCARET A.Ş.

### İSTANBUL

Adres: Büyükdere Caddesi  
Nurol Plaza No: 255  
İç Kapı No: 1902 34485  
Maslak - Sarıyer / İSTANBUL

T: (0.212) 286 80 10  
F: (0.212) 286 80 11

### CEZAYİR

Adres: Allee De Palmiers (Impasse)  
15 Lotissement Cite Djenane  
El Malik - Hydra - Alger / ALGERIA

T/F: (+213) 021 605 237

### GÜRCİSTAN

Adres: Luka Asatiani 1  
Batumi / GEORGIA

T: (+995) 222 760 58  
F: (+995) 222 763 32

### BİRLEŞİK ARAP EMİRLİKLERİ

Adres: NUROL LLC.  
P.O. Box 46254  
Abu Dhabi / UAE

T: (+9712) 666 6810 - 4540  
F: (+9712) 666 3510

### ROMANYA

Adres: Nerva Traian Street No: 9,  
Block M67, Door No: 2, Floor: 2,  
Apartment No: 40, District 3,  
Bucharest / ROMANIA

T: (+40) (21) 371 11 74  
F: (+40) (21) 371 11 74

info@nurolinsaat.com.tr  
www.nurolinsaat.com.tr



## NUROL GAYRİMENKUL YATIRIM ORTAKLIĞI A.Ş.

Adres: Büyükdere Caddesi  
Nurol Plaza B Blok  
No: 255 Kat: 3 34485  
Maslak - Sarıyer / İSTANBUL

T: (0.212) 286 82 40  
F: (0.212) 285 99 56

info@nurolgyo.com.tr  
www.nurolgyo.com



## OTOYOL YATIRIM ve İŞLETME A.Ş.

Adres: Üniversiteler Mahallesi  
1598. Cadde Bilkent Plaza  
A3 Blok No: 21-24 06800  
Bilkent / ANKARA

T: (0.312) 291 33 00  
F: (0.312) 266 09 95

otoyol@otoyolas.com.tr  
www.otoyolas.com.tr



## NUROL MAKİNA ve SANAYİ A.Ş.

Adres: Ankara 1. Organize Sanayi Bölgesi  
Avrupa Hun Caddesi  
No: 6 06935  
Sincan / ANKARA

T: (0.312) 470 30 00  
F: (0.312) 470 30 06

info@nurolmakina.com.tr  
www.nurolmakina.com.tr



## NUROL TEKNOLOJİ SANAYİ ve MADENCİLİK TİC. A.Ş.

### MERKEZ

Adres: Arjantin Caddesi  
No: 7 06680  
G.O.P. / ANKARA

T: (0.312) 455 10 00  
F: (0.312) 455 10 60

### GÖLBAŞI FABRİKA

Adres: Oğulbey Mahallesi  
3060. Cadde  
No: 5 06830  
Gölbaşı / ANKARA

T: (0.312) 615 55 11  
F: (0.312) 615 55 34

### ERGAZİ (ŞAŞMAZ) FABRİKA

Adres: İnönü Mahallesi  
FSM Bulvarı 102. Sokak  
No: 53 06370  
Yenimahalle / ANKARA

T: (0.312) 278 02 78  
F: (0.312) 278 02 76

### KAHRAMANKAZAN FABRİKA

Adres: Eski İstanbul Yolu  
36. Km P.K. 29 06980  
Kahramankazan / ANKARA

T: (0.312) 814 37 10  
F: (0.312) 814 37 07

info@nurolteknoloji.com  
www.nurolteknoloji.com



## FNSS SAVUNMA SİSTEMLERİ A.Ş.

Adres: Oğulbey Mahallesi  
Kumludere Caddesi  
No: 11 06830  
Gölbaşı / ANKARA

T: (0.312) 497 43 00  
F: (0.312) 497 43 01

info@fnss.com.tr  
www.fnss.com.tr



## NUROL BAE SYSTEMS HAVA SİSTEMLERİ A.Ş.

Adres: Üniversiteler Mahallesi  
1605. Cadde E Blok  
No: 3/1-3 06800  
Bilkent / ANKARA

T: (0.312) 210 0220

info@nurolbaesystems.com  
www.nurolbaesystems.com



## TÜMAD MADENCİLİK SANAYİ ve TİCARET A.Ş.

Adres: Buğday Sokak No: 9  
Çankaya / ANKARA

T: (0.312) 455 16 00  
F: (0.312) 455 16 01

info@tumad.com.tr  
www.tumad.com.tr



## NUROL ENERJİ ÜRETİM ve PAZARLAMA A.Ş.

Adres: Karum İş Merkezi  
İran Caddesi  
No: 21/430 06680  
G.O.P. / ANKARA

T: (0.312) 455 18 80  
F: (0.312) 455 18 85

info@nurolenerji.com.tr  
www.nurolenerji.com.tr



## NUROL GÖKSU ELEKTRİK ÜRETİM A.Ş.

Adres: Arjantin Caddesi  
No: 7 06680  
G.O.P. / ANKARA

T: (0.312) 455 18 80  
F: (0.312) 455 18 85

info@nurolgoksu.com.tr



# İLETİŞİM BİLGİLERİ

## ENOVA ENERJİ ÜRETİM A.Ş.

Adres: Güvenevler Mahallesi  
Gelincik Sokak  
No: 2 Daire: 3 06690  
Çankaya / ANKARA

T: (0.312) 428 11 25  
F: (0.312) 428 11 28

enova@enovaenerji.com.tr  
www.enovaenerji.com.tr



## NUROL HAVACILIK A.Ş.

### MERKEZ

Adres: Arjantin Caddesi  
No: 7 06680  
G.O.P. / ANKARA

T: (0.312) 455 18 91  
F: (0.312) 455 18 85

### HANGAR

Adres: Esenboğa Havalimanı  
Özel Hangarlar Bölgesi  
Çubuk Yolu Üzeri  
Çubuk / ANKARA

T: (0.312) 827 18 62  
F: (0.312) 827 18 66

info@nurolair.com  
www.nurolair.com



## BOTİM İŞLETME YÖNETİM ve TİC. A.Ş.

Adres: Kıbrıs Şehitleri Caddesi  
Oasis Alışveriş Merkezi  
No: 316 48400  
Bodrum / MUĞLA

T: (0.252) 317 00 02  
F: (0.252) 317 11 00

info@oasisbodrum.com  
www.oasisbodrum.com



## TURSER TURİZM SERVİS YAYINCILIK ve TİC. A.Ş.

Adres: Karum İş Merkezi  
D Blok Kat: 3 No: 368 06680  
Kavaklıdere / ANKARA

T: (0.312) 455 14 00 - 01  
F: (0.312) 455 14 15

info@turser.com.tr  
www.turser.com.tr



## SHERATON ANKARA HOTEL & CONVENTION CENTER

Adres: Noktalı Sokak  
No: 1 06680  
Kavaklıdere / ANKARA

T: (0.312) 457 60 00  
F: (0.312) 457 61 00

ankara.reservations@sheraton.com  
www.sheratonankarahotel.com



## LUGAL A LUXURY COLLECTION HOTEL ANKARA

Adres: Noktalı Sokak  
No: 1 06680  
Kavaklıdere / ANKARA

T: (0.312) 457 60 50  
F: (0.312) 457 61 50

www.lugalankarahotel.com



## SHERATON BATUMI HOTEL

Adres: 28 Rustaveli Street  
Batumi / GÜRCİSTAN

T: +99-5-422-229000  
F: +99-5-422-229029

info.batumi@sheraton.com  
www.sheratonbatumi.com



## BOSFOR TURİZM ve İŞLETMECİLİK A.Ş.

### ANKARA

Adres: Boğaz Sokak  
No: 21/1 06700  
G.O.P. / ANKARA

Genel  
İletişim: 444 73 88

T: (0.312) 468 77 70 (4 hat)  
F: (0.312) 468 77 74  
(0.312) 468 39 61

### İSTANBUL

Adres: Büyükdere Caddesi  
Nurol Plaza B Blok  
No: 255 Kat: 11  
İç Kapı No: 1103  
Maslak - Sarıyer / İSTANBUL

Genel  
İletişim: 444 73 88

T: (0.212) 286 82 70  
F: (0.212) 285 04 44

info@bosfor.com.tr  
www.bosfor.com.tr



## NUROL SİGORTA ARACILIK HİZ. A.Ş.

Adres: Karum İş Merkezi  
D Blok No: 367  
Kat: 3 06680  
Kavaklıdere / ANKARA

T: (0.312) 455 14 20  
F: (0.312) 455 14 35

info@nurolsigorta.com.tr  
www.nurolsigorta.com.tr



## NUROL YATIRIM BANKASI A.Ş.

### İSTANBUL

Adres: Büyükdere Caddesi  
Nurol Plaza No: 255 - 1502  
Maslak - Sarıyer / İSTANBUL

T: (0.212) 286 81 00  
F: (0.212) 286 81 01

### ANKARA

Adres: Arjantin Caddesi  
12/A 06680  
Kavaklıdere / ANKARA

T: (0.312) 426 08 95  
F: (0.312) 466 60 39

nurolbank@nurolbank.com.tr  
www.nurolbank.com.tr



## NUROL İŞLETME ve GAYRİMENKUL YÖNETİM A.Ş.

Adres : Karum İş Merkezi  
No: 21/433 Kat: 5 06700  
Kavaklıdere / ANKARA

T: (0.312) 455 14 40  
F: (0.312) 455 14 55

info@nurolisletme.com.tr  
www.nurolisletme.com.tr



## NUROL EĞİTİM, KÜLTÜR ve SPOR VAKFI

Adres: Arjantin Caddesi  
No: 7 06680  
G.O.P. / ANKARA

T: (0.312) 455 10 00  
F: (0.312) 455 10 60-61

info@nurolsanat.com  
www.nurolsanat.com



## NUROL SANAT GALERİSİ

### ANKARA

Adres: Gelincik Sokak  
No: 2/2 06690  
Kavaklıdere / ANKARA

T: (0.312) 468 86 70  
F: (0.312) 455 10 33  
(0.312) 468 86 82

info@nurolsanat.com  
www.nurolsanat.com





**NUROL HOLDİNG A.Ş. VE BAĞLI ORTAKLIKLARI  
30 HAZİRAN 2022 TARİHİ İTİBARIYLA HAZIRLANMIŞ  
KONSOLİDE FİNANSAL TABLOLAR  
VE  
BAĞIMSIZ DENETÇİ RAPORU**

As Bağımsız Denetim ve YMM A.Ş.  
is a member of Nexia International,  
A worldwide network of independent  
accounting and consulting firms

REF: 2021-190822-SPK-017

## NUROL HOLDİNG A.Ş. VE BAĞLI ORTAKLIKLARI

### İÇİNDEKİLER

Konsolide Finansal Durum Tablosu	1-2
Konsolide Kar veya Zarar ve Diğer Kapsamlı Gelir Tablosu	3-4
Konsolide Özkaynak Değişim Tablosu	5
Konsolide Nakit Akış Tablosu	6
Konsolide Finansal Tablolara İlişkin Dipnotlar	7-90
1. Grup'un Organizasyon ve Faaliyet Konusu	7-16
2. Konsolide Finansal Tabloların Sunumuna İlişkin Esaslar	16-43
3. Diğer İşletmelerdeki Paylar	43
3. Bölümlere Göre Raporlama	44-45
5. İlişkili Taraf Açıklamaları	46
6. Nakit ve Nakit Benzerleri	47
7. Ticari Alacaklar ve Borçlar	48-49
8. Finansal Yatırımlar	50
9. Finans Sektörü Faaliyetlerinden Alacaklar	50-51
10. Finansal Borçlar	51-53
11. Ödünç Alınan Fonlar	54
12. Diğer Alacaklar ve Borçlar	54-55
13. Stoklar	55-56
14. Peşin Ödenmiş Giderler ve Ertelemiş Gelirler	57-58
15. Müşteri Sözleşmelerinden Doğan Varlık ve Yükümlülükler	58
16. İştirakler	59
17. Özkaynak Yöntemi ile Değerlenen Yatırımlar	59
18. Şerefiye	59-60
19. Maddi Duran Varlıklar	61-64
20. Yatırım Amaçlı Gayrimenkuller	65-66
21. Amortisman ve İtfa Payları	67
22. Maddi Olmayan Varlıklar	68-70
23. Karşılıklar, Koşullu Varlık ve Yükümlülükler	70-73
24. Çalışanlara Sağlanan Faydalar	73-74
25. Diğer Varlık ve Yükümlülükler	74-75
26. Özkaynaklar	75-77
27. Hasılat ve Satışların Maliyeti	77
28. Genel Yönetim Giderleri, Pazarlama, Satış ve Dağıtım Giderleri ve Araştırma ve Geliştirme Giderleri	78
29. Esas Faaliyetlerden Diğer Gelirler ve Giderler	78-79
30. Yatırım Faaliyetlerinden Gelirler ve Giderler	79
31. Finansal Gelirler ve Giderler	80
32. Vergi	80-84
33. Pay Başına Kazanç	85
34. Finansal Araçlardan Kaynaklanan Risklerin Niteliği ve Düzeyi	85-90
35. Finansal Araçlar (Gerçeğe Uygun Değer Açıklamaları ve Finansal Riskten Korunma Muhasebesi Çerçevesindeki Açıklamalar)	90
36. Raporlama Döneminden Sonraki Olaylar	90

**NUROL HOLDİNG A.Ş. VE BAĞLI ORTAKLIKLARI**  
**30 HAZİRAN 2022 VE 31 ARALIK 2021 TARİHLİ KONSOLİDE FİNANSAL DURUM TABLOLARI**  
(Tutarlar aksi belirtilmedikçe bin Türk Lirası (TL) olarak ifade edilmiştir.)

VARLIKLAR	Dipnot	Bağımsız	Bağımsız
		Denetimden Geçmiş	Denetimden Geçmiş
		Cari Dönem	Geçmiş Dönem
		30 Haziran 2022	31 Aralık 2021
<b>Dönen Varlıklar</b>			
Nakit ve nakit benzerleri	6	5.187.365	6.277.009
Finansal yatırımlar	8	584.263	12.924
Ticari alacaklar			
- İlişkili taraflardan ticari alacaklar	5	22.779	20.723
- İlişkili olmayan taraflardan ticari alacaklar	7	2.157.909	2.056.610
Diğer alacaklar			
- İlişkili taraflardan diğer alacaklar	5	287.297	170.175
- İlişkili olmayan taraflardan diğer alacaklar	12	329.967	133.575
Finans sektörü faaliyetlerinden alacaklar	9	5.572.477	2.568.118
Türev araçlar		501.443	160.672
Stoklar	13	4.632.163	3.059.047
Müşteri sözleşmelerinden doğan varlıklar	15	7.888.650	5.282.506
Peşin ödenmiş giderler	14	930.384	565.293
Cari dönem vergisi ile ilgili varlıklar	32	146.650	302.189
Diğer dönen varlıklar	25	911.283	829.522
<b>Toplam Dönen Varlıklar</b>		<b>29.152.630</b>	<b>21.438.363</b>
<b>Duran Varlıklar</b>			
Ticari alacaklar			
- İlişkili taraflardan ticari alacaklar	5	--	--
- İlişkili olmayan taraflardan ticari alacaklar	7	266	638
Diğer alacaklar			
- İlişkili taraflardan diğer alacaklar	5	83.853	56.463
- İlişkili olmayan taraflardan diğer alacaklar	12	251.898	29.347
Finans sektörü faaliyetlerinden alacaklar	9	820.367	776.171
Türev araçlar		190.953	208.390
İştirakler	16	3.118	3.118
Özkaynak yöntemi ile değerlendirilen yatırımlar	17	14.626.985	10.404.130
Müşteri sözleşmelerinden doğan varlıklar	15	--	1.594.347
Yatırım amaçlı gayrimenkuller	20	3.381.922	3.145.001
Maddi duran varlıklar	19	9.358.897	7.495.065
Maddi olmayan varlıklar			
-Şerefiye	18	73.537	73.537
-Diğer maddi olmayan varlıklar	22	916.779	823.490
Peşin ödenen vergi ve fonlar	32	331.093	266.650
Peşin ödenmiş giderler	14	17.000	26.699
Ertelenmiş vergi varlığı		953.161	1.947.004
<b>Toplam Duran Varlıklar</b>		<b>31.009.829</b>	<b>26.850.050</b>
<b>TOPLAM VARLIKLAR</b>		<b>60.162.459</b>	<b>48.288.413</b>

Ekteki dipnotlar bu konsolide finansal tabloların tamamlayıcı bir parçasıdır.



**NUROL HOLDİNG A.Ş. VE BAĞLI ORTAKLIKLARI**  
**30 HAZİRAN 2022 VE 31 ARALIK 2021 TARİHLİ KONSOLİDE FİNANSAL DURUM TABLOLARI**  
(Tutarlar aksi belirtilmedikçe bin Türk Lirası (TL) olarak ifade edilmiştir.)

	Dipnot	Bağımsız	Bağımsız
		Denetimden Geçmiş	Denetimden Geçmiş
KAYNAKLAR		Cari Dönem	Geçmiş Dönem
		30.Haz.22	31.Ara.21
<b>Kısa Vadeli Yükümlülükler</b>			
Kısa vadeli borçlanmalar	10	11.719.997	11.694.927
Ödünç alınan fonlar	11	4.378.498	2.079.179
Ticari borçlar			
- İlişkili taraflara ticari borçlar	5	31.110	2.100
- İlişkili olmayan taraflara ticari borçlar	7	5.806.111	4.958.734
Çalışanlara sağlanan faydalar kapsamında borçlar	24	101.171	47.636
Diğer borçlar			
- İlişkili taraflara diğer borçlar	5	18	871
- İlişkili olmayan taraflara diğer borçlar	12	230.523	161.669
Türev araçlar		181.152	158.778
Ertelenmiş gelirler	14	3.460.786	2.282.291
Dönem karı vergi yükümlülüğü	32	349.655	201.589
Müşteri sözleşmelerinden doğan yükümlülükler	15	350.074	312.328
Kısa vadeli karşılıklar			
- Çalışanlara sağlanan faydalara ilişkin kısa vadeli karşılıklar	24	88.836	48.063
- Diğer kısa vadeli karşılıklar	23	751.824	636.859
Diğer kısa vadeli yükümlülükler	25	492.357	458.959
<b>Toplam Kısa Vadeli Yükümlülükler</b>		<b>27.942.112</b>	<b>23.043.983</b>
<b>Uzun Vadeli Yükümlülükler</b>			
Uzun vadeli borçlanmalar	10	13.156.245	11.236.044
Ticari borçlar			
- İlişkili taraflara ticari borçlar	5	--	--
- İlişkili olmayan taraflara ticari borçlar	7	1.562.929	1.030.632
Diğer borçlar			
- İlişkili taraflara diğer borçlar	5	--	10.914
- İlişkili olmayan taraflara diğer borçlar	12	1.466.880	1.118.023
Türev araçlar		128.670	38.169
Ertelenmiş gelirler	14	1.030.290	1.172.541
Uzun vadeli karşılıklar			
- Çalışanlara sağlanan faydalara ilişkin uzun vadeli karşılıklar	24	84.468	66.481
- Diğer uzun vadeli karşılıklar	23	269.332	130.537
Diğer uzun vadeli yükümlülükler	25	76.939	62.569
Ertelenmiş vergi yükümlülüğü	32	1.335.354	2.228.443
<b>Toplam Uzun Vadeli Yükümlülükler</b>		<b>19.111.107</b>	<b>17.094.353</b>
<b>Toplam Yükümlülükler</b>		<b>47.053.219</b>	<b>40.138.336</b>
<b>ANA ORTAKLIĞA AİT ÖZKAYNAKLAR</b>			
Ödenmiş sermaye	26	776.000	776.000
Sermaye düzeltme farkları	26	-62.784	-62.784
Kar veya zararda yeniden sınıflandırılmayacak birikmiş diğer kapsamlı gelir veya giderler			
- Aktüeryal kazanç / kayıpları	26	6.362	-3.918
- Yeniden değerlendirme ve sınıflandırma kazanç / (kayıpları)	26	1.106.155	1.191.769
Kar veya zararda yeniden sınıflandırılacak birikmiş diğer kapsamlı gelir veya giderler			
- Satılmaya hazır finansal varlıkların yeniden değerlemesi	26	-39.448	5.221
- Nakit akım riskten korunma kazançları	26	106.326	5.778
- Yabancı para çevirim farkları	26	4.519.813	4.452.233
Kardan ayrılan kısıtlanmış yedekler		599.403	537.406
Geçmiş yıllar kar / (zararları)		1.135.879	-1.880.564
Net dönem karı		4.182.922	2.446.585
<b>Kontrol Gücü Olmayan Paylar</b>	26	778.612	682.351
<b>Toplam Özkaynaklar</b>		<b>13.109.240</b>	<b>8.150.077</b>
<b>TOPLAM KAYNAKLAR</b>		<b>60.162.459</b>	<b>48.288.413</b>

Ekteki dipnotlar bu konsolide finansal tabloların tamamlayıcı bir parçasıdır.

**NUROL HOLDİNG A.Ş. VE BAĞLI ORTAKLIKLARI**  
**30 HAZİRAN 2022 VE 2021 TARİHLERİNDE SONA EREN DÖNEMLERE AİT**  
**KONSOLİDE KAR VEYA ZARAR TABLOSU**

(Tutarlar aksi belirtilmedikçe bin Türk Lirası (TL) olarak ifade edilmiştir.)

	Dipnot	Bağımsız	Bağımsız
		Denetimden	Denetimden
		Geçmiş	Geçmiş
		Cari Dönem	Geçmiş Dönem
		1 Ocak -	1 Ocak -
		30 Haziran 2022	30 Haziran 2021
Hasılat	27	8.978.466	4.331.454
Finans sektörü faaliyetleri hasılatı	27	1.122.872	288.941
		<b>10.101.338</b>	<b>4.620.395</b>
Satışların maliyeti (-)	27	(5.264.040)	(2.753.543)
Finans sektörü faaliyetleri maliyetleri (-)	27	(385.835)	(135.570)
		<b>(5.649.875)</b>	<b>(2.889.113)</b>
<b>Brüt kar</b>		<b>4.451.463</b>	<b>1.731.282</b>
Genel yönetim giderleri (-)	28	(445.900)	(231.324)
Pazarlama, satış ve dağıtım giderleri (-)	28	(370.614)	(66.048)
Araştırma ve geliştirme giderleri (-)	28	(126.505)	(49.840)
Esas faaliyetlerden diğer gelirler	29	150.320	28.983
Esas faaliyetlerden diğer giderler (-)	29	(106.674)	(115.405)
<b>Esas faaliyet karı</b>		<b>3.552.090</b>	<b>1.297.648</b>
Özkaynak yöntemiyle değerlendirilen yatırımların karlarından paylar	17	4.221.757	1.490.643
Yatırım faaliyetlerinden gelirler	30	377.126	14.644
Yatırım faaliyetlerinden giderler (-)	30	(38.941)	(18.434)
<b>Finansal gelir / (gider) öncesi faaliyet karı</b>		<b>8.112.032</b>	<b>2.784.501</b>
Finansman gelirleri	31	1.927.996	1.907.314
Finansman giderleri (-)	31	(5.513.507)	(3.740.492)
<b>Sürdürülen faaliyetler vergi öncesi karı / (zararı)</b>		<b>4.526.521</b>	<b>951.323</b>
<b>Sürdürülen faaliyetler vergi gideri</b>			
Dönem vergi gideri	32	(411.665)	(31.347)
Ertelenmiş vergi geliri / gideri	32	70.347	(61.642)
<b>Sürdürülen faaliyetler dönem zararı</b>		<b>4.185.203</b>	<b>858.334</b>
<b>DÖNEM KARI</b>		<b>4.185.203</b>	<b>858.334</b>
<b>Dönem Karının Dağılımı</b>			
Kontrol gücü olmayan paylar	33	2.281	(57.901)
Ana ortaklık payları	33	4.182.922	916.235
<b>FVAÖK</b>		<b>4.196.589</b>	<b>1.643.337</b>

Ekteki dipnotlar bu konsolide finansal tabloların tamamlayıcı bir parçasıdır.

**NUROL HOLDİNG A.Ş. VE BAĞLI ORTAKLIKLARI**  
**30 HAZİRAN 2022 VE 31 ARALIK 2021 TARİHLİ KONSOLİDE KAPSAMLI GELİR TABLOSU**  
(Tutarlar aksi belirtilmedikçe bin Türk Lirası (TL) olarak ifade edilmiştir.)

	Bağımsız Denetimden Geçmiş	Bağımsız Denetimden Geçmiş
	Cari Dönem	Geçmiş Dönem
	1 Ocak - 30 Haziran 2022	1 Ocak - 30 Haziran 2021
<b>Diğer Kapsamlı Gelir Kısmı</b>		
<b>Dönem karı</b>	<b>4.185.203</b>	<b>858.334</b>
<b>Diğer Kapsamlı Gelirler:</b>		
<b>Kar veya zararda yeniden sınıflandırılmayacaklar</b>	<b>(226.815)</b>	<b>152.888</b>
Maddi duran varlıklar değerleme artışları	(46.402)	(81)
Satılmaya hazır finansal varlıkların değerleme kazanç / (kayıpları)	(83.881)	137.684
İştirak ve gayrimenkul satış kazancı istisnası	--	(165)
Aktüeryal kazanç / kayıpları	6.913	77
Geçmiş dönem zarar düzeltmesi	(162)	15.373
Konsolidasyondan çıkış etkisi	(103.283)	--
<b>Kar veya zararda yeniden sınıflandırılacaklar</b>	<b>967.265</b>	<b>305.666</b>
Yabancı para çevrim farkları	866.345	273.330
Tübitak teşvik fonu	372	442
Nakit akım riskinden korunma kazançları	100.548	31.894
<b>Diğer Kapsamlı Gelir</b>	<b>740.450</b>	<b>458.554</b>
<b>Toplam Kapsamlı Gelir</b>	<b>4.925.653</b>	<b>1.316.888</b>
<b>Toplam Kapsamlı Gelirin Dağılımı:</b>	<b>4.925.653</b>	<b>1.316.888</b>
- Kontrol Gücü Olmayan Paylar	2.281	(57.901)
- Ana Ortaklık Payları	4.923.372	1.374.789

Ekteki dipnotlar bu konsolide finansal tabloların tamamlayıcı bir parçasıdır.

**NUROL HOLDİNG A.Ş. VE BAĞLI ORTAKLIKLARI**  
**30 HAZİRAN 2022 VE 2021 TARİHLERİNDE SONA EREN DÖNEMLERE AİT KONSOLİDE ÖZKAYNAK DEĞİŞİM TABLOSU**

(Tutarlar aksi belirtilmedikçe bin Türk Lirası (TL) olarak ifade edilmiştir.)

	Ödenmiş Sermaye	Sermaye Düzeltilme Farkları	Aktüeryal Kazanç / (Kayıp)	Yeniden Değerleme ve Sınıflandırma Kazanç/ (Kayıpları)	Yabancı Para Çevrim Farkları	Satılmaya Hazır Değerleme Kazanç / (Kayıpları)	Kardan Ayrılan Kısıtlanmış Yedekler	Nakit Akım Riskinden Korunma Kazançları	Geçmiş Yıllar Karları	Net Dönem Karı / (Zararı)	Ana Ortaklığa Ait Özkaynaklar	Kontrol Gücü Olmayan Paylar	Toplam
<b>01 Ocak 2021 itibarıyla açılış bakiyesi</b>	<b>776.000</b>	<b>(62.784)</b>	<b>2.743</b>	<b>980.264</b>	<b>982.479</b>	<b>118.773</b>	<b>485.749</b>	<b>(38.224)</b>	<b>(616.713)</b>	<b>296.350</b>	<b>2.924.637</b>	<b>588.358</b>	<b>3.512.995</b>
Genel yedeklere transfer	--	--	--	--	--	--	44.868	--	251.482	(296.350)	--	--	--
Yabancı para çevrim farkları	--	--	(334)	--	374.670	--	--	--	(101.006)	--	273.330	--	273.330
Satılmaya hazır finansal varlıkların değerleme kazanç / (kayıpları)	--	--	--	--	--	137.684	--	--	--	--	137.684	--	137.684
Nakit akım riskinden korunma kayıp kazançları	--	--	--	--	--	--	--	31.894	--	--	31.894	--	31.894
Geçmiş dönem hatalarının düzeltilmesi	--	--	--	--	--	--	--	--	15.373	--	15.373	--	15.373
Azınlık payları	--	--	--	--	--	--	--	--	832	--	832	5.195	6.027
Tübitak teşvik fonu	--	--	--	--	--	--	442	--	--	--	442	--	442
Aktüeryal kazanç / kayıpları	--	--	77	--	--	--	--	--	--	--	77	--	77
Maddi duran varlıkların yeniden değerlemesi (Nurol Dubai LLC)	--	--	--	(81)	--	--	--	--	--	--	(81)	--	(81)
İştirak ve gayrimenkul satış kazançları istisnası	--	--	--	--	--	--	(165)	--	--	--	(165)	--	(165)
Ödenen temettü	--	--	--	--	--	--	--	--	(160.814)	--	(160.814)	--	(160.814)
Net dönem karı	--	--	--	--	--	--	--	--	--	916.235	916.235	(57.901)	858.334
<b>30 Haziran 2021 itibarıyla kapanış bakiyesi</b>	<b>776.000</b>	<b>(62.784)</b>	<b>2.486</b>	<b>980.183</b>	<b>1.357.149</b>	<b>256.457</b>	<b>530.894</b>	<b>(6.330)</b>	<b>(610.846)</b>	<b>916.235</b>	<b>4.139.444</b>	<b>535.652</b>	<b>4.675.096</b>
<b>01 Ocak 2022 itibarıyla açılış bakiyesi</b>	<b>776.000</b>	<b>(62.784)</b>	<b>(3.918)</b>	<b>1.191.769</b>	<b>4.452.233</b>	<b>5.221</b>	<b>537.406</b>	<b>5.778</b>	<b>(1.880.564)</b>	<b>2.446.585</b>	<b>7.467.726</b>	<b>682.351</b>	<b>8.150.077</b>
Genel yedeklere transfer	--	--	--	--	--	--	61.117	--	2.385.468	(2.446.585)	--	--	--
Yabancı para çevrim farkları	--	--	3.367	--	862.978	--	--	--	--	--	866.345	--	866.345
Nakit akım riskinden korunma kayıp kazançları	--	--	--	--	--	--	--	100.548	--	--	100.548	--	100.548
Aktüeryal kazanç / kayıpları	--	--	6.913	--	--	--	--	--	--	--	6.913	--	6.913
Tübitak teşvik fonu	--	--	--	--	--	--	372	--	--	--	372	--	372
Geçmiş dönem zarar düzeltilmesi	--	--	--	--	--	--	--	--	(162)	--	(162)	--	(162)
Temettü ödemesi	--	--	--	--	--	--	508	--	(10.647)	--	(10.139)	--	(10.139)
Maddi duran varlıkların yeniden değerlemesi (Nurol Dubai LLC)	--	--	--	(46.402)	--	--	--	--	--	--	(46.402)	--	(46.402)
Azınlık payları	--	--	--	--	--	--	--	--	(50.331)	--	(50.331)	93.980	43.649
Satılmaya hazır finansal varlıkların değerleme kazanç / (kayıpları)	--	--	--	(39.212)	--	(44.669)	--	--	--	--	(83.881)	--	(83.881)
Nömayg ve Libya konsolidasyondan çıkış	--	--	--	--	(795.398)	--	--	--	692.115	--	(103.283)	--	(103.283)
Net dönem karı	--	--	--	--	--	--	--	--	--	4.182.922	4.182.922	2.281	4.185.203
<b>30 Haziran 2022 itibarıyla kapanış bakiyesi</b>	<b>776.000</b>	<b>(62.784)</b>	<b>6.362</b>	<b>1.106.155</b>	<b>4.519.813</b>	<b>(39.448)</b>	<b>599.403</b>	<b>106.326</b>	<b>1.135.879</b>	<b>4.182.922</b>	<b>12.330.628</b>	<b>778.612</b>	<b>13.109.240</b>

Ekteki dipnotlar bu konsolide finansal tabloların tamamlayıcı bir parçasıdır.

**NUROL HOLDİNG A.Ş. VE BAĞLI ORTAKLIKLARI**  
**30 HAZİRAN 2022 VE 2021 TARİHLERİNDE SONA EREN DÖNEMLERE AİT**  
**KONSOLİDE NAKİT AKIM TABLOLARI**

(Tutarlar aksi belirtilmedikçe bin Türk Lirası (TL) olarak ifade edilmiştir.)

	Bağımsız Denetimden Geçmiş Cari Dönem 1 Ocak - 30.Haz.22	Bağımsız Denetimden Geçmiş Geçmiş Dönem 1 Ocak - 30.Haz.21
<b>A. İŞLETME FAALİYETLERİNDEN NAKİT AKIŞLARI</b>		
Dönem karı	4.182.922	916.235
<b>Dönem Net Karı Mutabakatı İle İlgili Düzeltmeler</b>		
Amortisman ve itfa giderleri ile ilgili düzeltmeler	468.154	345.689
Kıdem tazminatı karşılık gideri	17.987	61.002
Özkaynak yöntemiyle muhasebeleştirilen iştiraklerin dönem karından paylar	-4.221.757	-1.490.643
Finansal yatırımların gerçeğe uygun değer kazançları	-263.901	--
Azımlık payları	45.930	-51.874
Vergi (geliri) gideri ile ilgili düzeltmeler	100.754	61.591
Faiz (gelir) / gider ile ilgili düzeltmeler	2.382.408	1.085.937
Yabancı para çevrim farkları	-1.121.140	81.137
Maddi duran varlık yeniden değerlemesi	-288.886	-81
<b>İşletme Sermayesinde Gerçekleşen Değişimler</b>	<b>-157.975</b>	<b>-606.890</b>
Stoklardaki artış / azalış	-1.573.116	-570.863
Ticari alacaklardaki artış / azalış	-102.983	-447.390
Faaliyetlerle ilgili diğer alacaklardaki artış / azalış	-563.455	-89.045
Müşteri sözleşmelerinden doğan varlıklar/yükümlülüklerdeki değişim	-1.011.797	-505.386
Çalışanlara sağlanan faydalar kapsamında artış / azalış	53.535	26.983
Peşin ödenmiş giderlerdeki artış / azalış	-355.392	-50.152
Diğer dönen varlıklardaki artış / azalış	-81.761	-249.603
Ticari borçlardaki artış / azalış	1.408.684	714.182
Faaliyetlerle ilgili diğer borçlardaki artış / azalış	405.944	45.588
Devam eden inşaat sözleşmeleri hakediş bedellerindeki değişim	37.746	106.902
Ertelemiş gelirlerdeki artış/azalış	1.036.244	353.042
Aktüeryal kayıp kazanç	6.913	77
Vergi ödemeleri / iadeleri	239.162	697
Diğer yükümlülükler	47.768	-34.496
Diğer uzun vadeli karşılıklar	138.795	11.904
Diğer kısa vadeli karşılıklar	155.738	80.670
<b>İşletme Faaliyetlerinden Sağlanan Nakit Akışları, net</b>	<b>1.144.496</b>	<b>402.103</b>
<b>B. FİNANSMAN FAALİYETLERİNDEN NAKİT AKIŞLARI</b>		
Kısa vadeli borçlanmadan kaynaklanan nakit girişleri ve çıkışları	25.070	2.232.390
Uzun vadeli borçlanmadan kaynaklanan nakit girişleri ve çıkışları	1.920.201	-622.047
Ödenen faiz gideri	-2.382.408	-995.582
Finans sektörü faaliyetlerinden kaynaklanan nakit (çıkışları)/girişleri, net	-749.236	180.889
Türev işlemlerden kaynaklanan nakit (çıkışları)/girişleri, net	-210.459	-62.583
Satılmaya hazır finansal varlıkların değerlendirme kazanç / (kayıpları)	-83.881	137.684
Ödenen temettü	-10.139	-160.814
Geçmiş dönem zarar düzeltmesi	-162	15.373
Nakit akım riskinden korunma kazançları	100.548	31.894
Finansal yatırımlar	1.945	359
<b>Finansman Faaliyetlerinden Kaynaklanan Nakit Akışları, net</b>	<b>-1.388.521</b>	<b>757.563</b>
<b>C. YATIRIM FAALİYETLERİNDEN KAYNAKLANAN NAKİT AKIŞLARI</b>		
Maddi duran varlıkların alış ve satışından kaynaklanan nakit girişleri ve çıkışları, net	-427.532	-721.063
Maddi olmayan varlıkların alış ve satışından kaynaklanan nakit girişleri ve çıkışları, net	-71.188	-36.105
Yatırım amaçlı gayrimenkullerin alış satışından kaynaklanan nakit girişleri ve çıkışları, net	66.493	48.675
Özkaynak yöntemiyle değerlendirilen iştiraklere ilişkin nakit girişleri ve çıkışları net	-1.098	-655
Konsolidasyondan çıkış etkisi	-103.283	--
Tübitak teşvik fonu	372	442
Kur korumalı mevduat nakit çıkışı	-309.383	--
İştirak ve gayrimenkul satış kazancı istisnası	--	-165
<b>Yatırım Faaliyetlerinde Kullanılan Nakit Çıkışları, net</b>	<b>-845.619</b>	<b>-708.871</b>
<b>NAKİT VE NAKİT BENZERLERİNDEKİ NET ARTIŞ</b>	<b>-1.089.644</b>	<b>450.795</b>
<b>D. DÖNEM BAŞI NAKİT VE NAKİT BENZERLERİ</b>	<b>6.277.009</b>	<b>2.573.563</b>
<b>DÖNEM SONU NAKİT VE NAKİT BENZERLERİ</b>	<b>5.187.365</b>	<b>3.024.358</b>

Ekteki dipnotlar bu konsolide finansal tabloların tamamlayıcı bir parçasıdır.

**NUROL HOLDİNG A.Ş. VE BAĞLI ORTAKLIKLARI**  
**30 HAZİRAN 2022 VE 31 ARALIK 2021 TARİHLERİNDE SONA EREN YILLARA AİT**  
**KONSOLİDE FİNANSAL TABLOLARA İLİŞKİN DİPNOTLAR**  
(Tutarlar aksi belirtilmedikçe bin Türk Lirası (TL) olarak ifade edilmiştir.)

**1. GRUP'UN ORGANİZASYON VE FAALİYET KONUSU**

Nurol Holding A.Ş. ("Grup" veya "Nurol Holding"), 6 Haziran 1989 tarihinde Nurol Yatırım Holding A.Ş. adı altında kurulmuştur. 4 Eylül 1996 tarihinde ise Nurol Holding A.Ş. unvanını almıştır.

Kuruluşundan itibaren inşaat ve taahhüt başta olmak üzere savunma, madencilik, finans, enerji, turizm, ticaret ve hizmet gibi birçok farklı sektörde faaliyette bulunan şirketlerinin koordinasyonu Nurol Holding A.Ş. tarafından sağlanmaktadır.

Şirket, Nurol Şirketler Grubu'nun bir üyesidir. Şirket "Çarmıklı" aile üyeleri tarafından kontrol edilmektedir. Grup'un genel merkezi ve kayıtlı merkez adresi Arjantin Caddesi, No:7, Gaziosmanpaşa- Ankara'dır.

Nurol Holding'in 30 Haziran 2022 ve 31 Aralık 2021 tarihleri itibarıyla ortaklık yapısı aşağıdaki gibidir:

	Pay Oranı (%)	30.06.2022	31.12.2021
Nurettin Çarmıklı	33,31	258.455	258.455
Figen Çarmıklı	33,31	258.455	258.455
M. Oğuz Çarmıklı	33,31	258.455	258.455
Diğer şahıs ortakları	<1	635	635
	<b>100</b>	<b>776.000</b>	<b>776.000</b>
Enflasyon düzeltmesi		(62.784)	(62.784)
	<b>100</b>	<b>713.216</b>	<b>713.216</b>

**Konsolide Edilen Bağlı Ortaklıklar**

Grup'un 30 Haziran 2022 ve 31 Aralık 2021 tarihleri itibarıyla ilişikteki finansal tablolara konsolide edilen şirketler ve ortaklık payları aşağıda verilmiştir:

	Sahiplik oranı (%)	
	30.06.2022	31.12.2021
<b>İnşaat Grubu</b>		
Nurol İnşaat ve Ticaret A.Ş.	99,89	99,89
Nurol Gayrimenkul Yatırım Ortaklığı A.Ş. (*)	55,58	70,75
<b>Enerji Grubu</b>		
Nurol Enerji Üretim ve Pazarlama A.Ş.	99,96	99,96
Nurol Solar Enerji Üretim A.Ş.	99,70	99,70
Nurol Grup Elektrik Toptan Satış A.Ş.	80,00	80,00
Nurol Göksu Elektrik Üretim A.Ş.	100,00	100,00
Enova Enerji Üretim A.Ş.	49,96	49,96
Enova Elektrik Enerjisi Toptan Satış A.Ş.	50,00	50,00



**NUROL HOLDİNG A.Ş. VE BAĞLI ORTAKLIKLARI**  
**30 HAZİRAN 2022 VE 31 ARALIK 2021 TARİHLERİNDE SONA EREN YILLARA AİT**  
**KONSOLİDE FİNANSAL TABLOLARA İLİŞKİN DİPNOTLAR**  
(Tutarlar aksi belirtilmedikçe bin Türk Lirası (TL) olarak ifade edilmiştir.)

**1. GRUP'UN ORGANİZASYON VE FAALİYET KONUSU (DEVAMI)**

**Konsolide Edilen Bağlı Ortaklıklar (Devamı)**

	Sahiplik oranı (%)	
	30.06.2022	31.12.2021
<b>İmalat Grubu</b>		
FNSS Savunma Sistemleri A.Ş.	51,00	51,00
Tümad Madencilik Sanayi ve Ticaret A.Ş.	100,00	100,00
Nurol Teknoloji Sanayi ve Madencilik Ticaret A.Ş.	99,98	99,98
Nurol Makina Sanayi A.Ş.	99,99	99,99
Nurol İleri Teknoloji Savunma Ürünleri Madencilik Sanayi Ticaret A.Ş.	70,00	70,00
<b>Hizmet- Servis Grubu</b>		
Nurol BAE Systems Hava Sistemleri A.Ş.	51,00	51,00
Nurol İşletme ve Gayrimenkul Yönetim A.Ş.	99,90	99,90
Botim İşletme Yönetim ve Ticaret A.Ş.	75,00	75,00
Nurol Havacılık A.Ş.	99,99	99,99
Nurol Sigorta Aracılık Hizmetleri A.Ş.	99,70	99,70
<b>Turizm Grubu</b>		
Nurol Otelcilik ve Turizm İşletmeleri A.Ş.	99,99	99,99
Turser Turizm Servis ve Ticaret A.Ş.	99,99	99,99
Bosfor Turizm İşletmecilik A.Ş.	99,99	99,99
<b>Finans Grubu</b>		
Nurol Yatırım Bankası A.Ş. (**)	96,33	96,33

**(\*) Nurol Gayrimenkul Yatırım Ortaklığı A.Ş. ("Nurol Gayrimenkul")**

Şirket'in 400.000.000 TL tutarındaki kayıtlı sermaye tavanı içerisinde kalmak kaydıyla, her biri 1 TL nominal değerde paylardan oluşan toplam 310.200.000 TL olan çıkarılmış sermayesinin toplam satış hasılatı 170.000.000 TL olacak şekilde Borsa İstanbul A.Ş.'nin Toptan Alış Satış İşlemlerine İlişkin Prosedürü çerçevesinde payların tamamının halka arz edilmeksizin, tahsisli satış yöntemi ile Nurol Holding A.Ş.'ye Borsa İstanbul A.Ş. pay piyasasında toptan satış işlemi yolu ile satılmasına karar verilmiştir. Tahsisli sermaye artırımına konu payların satış fiyatı, grup şirketleri tarafından 02-29.12.2021 döneminde gerçekleştirilen pay satışlarının ağırlıklı ortalama fiyatı olan 6,76 TL olarak belirlenmiştir.

Toplam satış hasılatı 170.000.480 TL olacak şekilde nakit olarak artırılan nominal sermaye tutarının 25.148.000 TL artırılarak ödenmiş sermayesinin 335.348.000 TL'ye çıkarılmasına ilişkin sermaye tutarının tamamının Nurol Holding Anonim Şirketi tarafından nakden ve tamamen ödendiği anlaşıldığından, sermaye artırım işlemleri Türk Ticaret Kanunu ve Sermaye Piyasası Kanunu ve Sermaye Piyasası Kurulu'nun ilgili Tebliğlerinde belirtilen usul ve esaslara uygun olarak tamamlanmıştır.

Sermaye artış tutarını içeren Şirket Esas Sözleşmesinin 7. maddesinin yeni şekli İstanbul Ticaret Sicil Müdürlüğü tarafından 08/04/2022 tarihinde tescil edilmiş olup, tescil 08/04/2022 tarih ve 10555 sayılı Türkiye Ticaret Sicil Gazetesi'nde ilan edilmiştir.

**NUROL HOLDİNG A.Ş. VE BAĞLI ORTAKLIKLARI**  
**30 HAZİRAN 2022 VE 31 ARALIK 2021 TARİHLERİNDE SONA EREN YILLARA AİT**  
**KONSOLİDE FİNANSAL TABLOLARA İLİŞKİN DİPNOTLAR**  
(Tutarlar aksi belirtilmedikçe bin Türk Lirası (TL) olarak ifade edilmiştir.)

**1. GRUP'UN ORGANİZASYON VE FAALİYET KONUSU (DEVAMI)**

**Konsolide Edilen Bağlı Ortaklıklar (Devamı)**

**(\*\*) Nurol Yatırım Bankası A.Ş. ("Nurol Bank")**

30 Mart 2022 tarihinde yapılan 2021 yılı Olağan Genel Kurul'da alınan karara istinaden, Banka'nın ödenmiş sermayesi iç kaynaklardan 290.000 TL karşılığınarak 750.000 TL'ye çıkarılmıştır. Sermaye artışına ilişkin Olağan genel Kurul kararı,7 Nisan 2022 tarih ve 10505 sayılı Türkiye Ticaret Sicili Gazetesinde ilan edilmiştir.

**Özkaynak Yöntemi ile Konsolide Edilen Yatırımlar**

**Otoyol Yatırım ve İşletme A.Ş.**

Şirket, 20 Eylül 2010 yılında Gebze-Orhangazi-İzmir (İzmir Körfez Geçişi ve Bağlantı Yolları da dahil) otoyolunun inşasını yapmak, işletmek ve süresi sonunda devretmek üzere Ankara'da kurulmuştur. Proje yap-işlet-devret modeliyle tasarlanmıştır. Nurol İnşaat, Otoyol Yatırım ve İşletme A.Ş.'nin %25,95'ine (31 Aralık 2021: %25,95) sahip olup, ilişikteki konsolide mali tablolarda özkaynak yöntemi ile konsolide edilmiştir.

**FNSS Middle East Co. Ltd.**

Nurol Holding'in bağlı ortaklığı olan FNSS Savunma Sistemleri A.Ş. 2014 yılında Suudi Arabistan'da Şirket'e iştirak etmiştir. FNSS Savunma Sistemleri A.Ş., FNSS Middle East Co. Ltd.'nin %50'sine sahip olup, ilişikteki konsolide finansal tablolara özkaynak yöntemi ile konsolide edilmiştir.

**Oransal Konsolidasyon Yöntemi ile Konsolide Edilen Müşterek Faaliyetler**

Grup'un 30 Haziran 2022 ve 31 Aralık 2021 tarihleri itibarıyla finansal tablolara konsolide edilen müşterek yönetime tabi işletmelerin ortaklık payları aşağıda verilmiştir. Müşterek yönetime tabi işletmeler kısmi konsolidasyona tabi tutularak net varlıkları ve faaliyetleri oransal konsolidasyon yöntemi ile mali tablolara dahil edilmiştir.

	<b>Şube ve Ortaklıklar</b>	
	<b>(%)</b>	
	<b>30.06.2022</b>	<b>31.12.2021</b>
Nurol - Cengiz İş Ortaklığı	50	50
Nurol - Cengiz Hasankeyf İş Ortaklığı	50	50
Gama - Nurol İş Ortaklığı	50	50
NÖMAYG	--	25,17
Nurol - Yüksel - Özka - YDA İş Ortaklığı	25	25
Nurol - Yüksel - YDA - Özka İş Ortaklığı	40	40
Özgün - Nurol İş Ortaklığı	50	50
Nurol-Gülermak İş Ortaklığı	50	50
Nurol-Gülermak-Makyol İş Ortaklığı	33,33	33,33
Nurol-Mesa İş Ortaklığı	50	50
Nurol-Gülsan İş Ortaklığı	50	50

Bundan böyle konsolide mali tablolarda Nurol Holding A.Ş. ve konsolide edilmiş bağlı ortaklıkları "Grup" olarak adlandırılacaktır.

Grup içinde yer alan şirketlerden ana şirketin, doğrudan veya dolaylı olarak, ortaklık oranı %50 ve %50'den fazla veya oy kullanma hakkı veya işlemleri üzerinde kontrol gücü olan iştirakler tamamıyla konsolidasyona dahil edilir. Finansal ve işletme politikalarını yönetilebilmesi durumunda kontrol gücünün var olduğu kabul edilir. Grup yukarıda belirtilen şirketlerin yönetiminde tamamen etkilidir. Uluslararası Muhasebe Standartları'ndan 27 (Konsolide Mali Tablolar ve İştiraklerin Muhasebeleştirilmesi)'ye göre bu iştirakler konsolide edilmiştir.

**NUROL HOLDİNG A.Ş. VE BAĞLI ORTAKLIKLARI**  
**30 HAZİRAN 2022 VE 31 ARALIK 2021 TARİHLERİNDE SONA EREN YILLARA AİT**  
**KONSOLİDE FİNANSAL TABLOLARA İLİŞKİN DİPNOTLAR**  
(Tutarlar aksi belirtilmedikçe bin Türk Lirası (TL) olarak ifade edilmiştir.)

**1. GRUP'UN ORGANİZASYON VE FAALİYET KONUSU (DEVAMI)**

30 Haziran 2022 ve 31 Aralık 2021 tarihleri itibarıyla bünyesinde istihdam edilen personel sayısının şirketlere göre dağılımı aşağıdaki gibidir:

	Personel Sayısı	
	30.06.2022	31.12.2021
Nurol İnşaat ve Ticaret A.Ş.	8.990	9.368
Nurol Gayrimenkul Yatırım Ortaklığı A.Ş.	43	49
Nurol Enerji Üretim ve Pazarlama A.Ş.	3	3
Enova Enerji Üretim A.Ş.	31	31
Nurol Solar Enerji Üretim A.Ş.	6	6
Nurol Göksu Elektrik Üretim A.Ş.	18	18
Enova Elektrik Enerjisi Toptan Satış A.Ş.	7	6
FNSS Savunma Sistemleri A.Ş.	963	979
Tümad Madencilik Sanayi ve Ticaret A.Ş.	959	946
Nurol Teknoloji Sanayi ve Madencilik Ticaret A.Ş.	339	344
Nurol Makina Sanayi A.Ş.	611	552
Nurol İşletme ve Gayrimenkul Yönetim A.Ş.	18	18
Botim İşletme Yönetim ve Ticaret A.Ş.	16	19
Nurol Havacılık A.Ş.	14	12
Nurol Sigorta Aracılık Hizmetleri A.Ş.	12	12
Nurol BAE Systems Hava Sistemleri A.Ş.	34	39
Turser Turizm Servis ve Ticaret A.Ş.	7	7
Bosfor Turizm İşletmecilik A.Ş.	15	16
Nurol Holding A.Ş.	132	129
Nurol Yatırım Bankası A.Ş.	78	72
	<b>12.296</b>	<b>12.626</b>

*İlişikteki konsolide mali tablolarda konsolide edilen şirketlerin belli başlı faaliyetleri aşağıda özetlenmiştir:*

***Nurol İnşaat ve Ticaret A.Ş. ("Nurol İnşaat")***

Nurol İnşaat ve Ticaret A.Ş. ("Nurol İnşaat") esas olarak inşaat sektöründe faaliyet göstermekte olup 1966 yılında kurulmuştur. Şirket, altyapı ve üstyapı projeleri, barajlar, hidroelektrik santralleri, oteller, toplu konutlar, anahtar teslimi üretim tesisleri ve endüstriyel tesisler ve atık su arıtma tesislerinin inşasında faaliyet göstermektedir.

Nurol İnşaat'ın 30 Haziran 2022 itibarıyla yükümlülüğü altında bulunan projeler aşağıda özetlenmiştir:

***Türkiye Projeleri***

- Eyiste Viyadüğü Projesi (Nurol İnşaat)
- Silifke - Mut Yolu Projesi (Nurol İnşaat)
- İzmir Çiğli Tramvay Yolu Projesi (Nurol İnşaat)
- İhsu Barajı ve Hidroelektrik Santrali Projesi (Nurol Cengiz İş Ortaklığı)
- Ordu Çevre Yolu Projesi 5 İkmal İnşaatı (Nurol - Yüksel - YDA - Özka İş Ortaklığı)
- Yeşilyaka Projesi (Mesa - Nurol İş Ortaklığı)
- Ümraniye - Ataşehir - Göztepe Metro (Gülermak - Nurol - Makyol İş Ortaklığı)
- Yusufeli Grubu Baraj Köprüleri Projesi (Nurol - Gülsan İş Ortaklığı)

**NUROL HOLDİNG A.Ş. VE BAĞLI ORTAKLIKLARI**  
**30 HAZİRAN 2022 VE 31 ARALIK 2021 TARİHLERİNDE SONA EREN YILLARA AİT**  
**KONSOLİDE FİNANSAL TABLOLARA İLİŞKİN DİPNOTLAR**  
(Tutarlar aksi belirtilmedikçe bin Türk Lirası (TL) olarak ifade edilmiştir.)

**1. GRUP'UN ORGANİZASYON VE FAALİYET KONUSU (DEVAMI)**

***Nurol İnşaat ve Ticaret A.Ş. ("Nurol İnşaat") (Devamı)***

***Cezayir Projeleri***

- Boukhroufa Barajı Projesi
- Souk Tleta Barajı Projesi
- Doğu-Batı Otoyolu - Tizi Ouzu ile Bouira Arası Bağlantı Yolu Projesi

***Romanya Projeleri***

- Nusfalau - Suplacu de Barcau 3B5 (km 66 + 500 - km 80 + 054.044) Otoyol Tasarım ve Yapım İşleri

***Birleşik Arap Emirlikleri Projeleri***

- Riyadh City South Faz-4 (Abu Dhabi)

İlişikteki konsolide mali tablolarda, Nurol L.L.C., Nurol Gürcistan L.L.C., Nurol İnşaat Gürcistan Şube, Nurol İnşaat Cezayir Şube, Nurol İnşaat Fas Şube ve Nurol İnşaat Romanya Şube tam konsolidasyona tabi tutulmuş olup, müşterek yönetime tabi işletmeler kısmi konsolidasyona tabi tutularak net varlıkları ve faaliyetleri oransal konsolidasyon yöntemi ile mali tablolara dahil edilmiştir

Otoyol Yatırım İşletme A.Ş. 20 Eylül 2010 yılında Gebze-Orhangazi-İzmir (İzmir Körfez geçişi ve bağlantı yolları da dahil) otoyolunun inşasını yapmak, işletmek ve süresi sonunda devretmek üzere Ankara'da kurulmuştur. Proje yap - işlet - devret modeliyle tasarlanmıştır. Nurol İnşaat, Otoyol Yatırım A.Ş.'nin %25,95 (31 Aralık 2021: 25,95%) sahip olup, ilişikteki konsolide mali tablolarda özkaynak yöntemiyle değerlendirilen yatırımlar içerisinde gösterilmiştir (Dipnot 17).

***Nurol Gayrimenkul Yatırım Ortaklığı A.Ş. ("Nurol Gayrimenkul")***

Nurol Gayrimenkul Yatırım Ortaklığı Anonim Şirketi 3 Eylül 1997 tarihinde İstanbul merkezli olarak kurulmuştur. Şirket, gayrimenkule dayalı sermaye piyasası araçlarına yatırım yapmak, gayrimenkul portföyü oluşturmak ve bunu geliştirmek üzere kurulmuştur. Şirket Sermaye Piyasası Kurulu'nun ("SPK") faaliyet esasları, portföy yatırım politikaları ve yönetim sınırlamalarındaki düzenlemelerine ve ilgili mevzuata uymakla yükümlüdür. 1999 yılı Aralık ayında Şirket hisselerinin %49'u, 30 Haziran 2022 tarihi itibarıyla Şirket hisselerinin %36,89'u (31 Aralık 2021: %29,24) halka arz edilmiş olup, hisseleri Borsa İstanbul A.Ş.'de işlem görmektedir. Şirket'in, İstanbul'da Nurol Tower, Nurol Life ve Nurol Park olmak üzere yapımı tamamlanmış satışa açık üç adet projesi bulunmaktadır.

***Nurol Enerji Üretim ve Pazarlama A.Ş. ("Nurol Enerji")***

Nurol Enerji, 18 Ağustos 1998 tarihinde Lavaş Kalıp Makina Sanayi A.Ş.'nin unvan değişikliğiyle Ankara merkezli olarak kurulmuştur. Şirket, hidro, kömür, güneş, rüzgâr, doğal gaz gibi değişik kaynaklara dayalı olarak enerji üretim alanında çeşitli enerji santrali projelerini gerçekleştirmek ve yatırım yapmak üzere enerji sektöründe faaliyet göstermektedir. Şirket Enerji Piyasası mevzuatı çerçevesinde iş geliştirme ve yeni kurulacak enerji üretim tesislerine iştirak etmek ve hizmet vermek üzere yapılandırılmıştır. Şirket yenilenebilir enerji kaynaklarına dayalı ve çevreye uyumlu enerji üretimine olan inancından hareketle Enova Enerji Üretim A.Ş. ve Nurol Göksu Elektrik Üretim A.Ş. şirketlerini kurarak çeşitli hidroelektrik santral yatırımlarını gerçekleştirerek işletmeye almıştır. Şirket yenilenebilir enerji üretimi alanında çeşitli rüzgâr ve güneş enerji santral projelerini geliştirmektedir. Bu amaca yönelik olarak Nurol Solar Enerji Üretim A.Ş. kurulmuştur. Ayrıca Şirket, Türkiye için diğer önemli bir enerji kaynağı olan LPG ile de ilgilenmekte ve bu konuda LPG ithalatı depolanması ve dağıtım projeleri üzerinde çalışmaktadır. Diğer taraftan enerji üretim faaliyetleri paralelinde Nurol Grup Toptan şirketini kurarak elektrik ticareti alanında toptan ve serbest tüketicilere enerji satışı hedeflenmektedir.

***Enova Enerji Üretim A.Ş. ("Enova Enerji")***

Enova Enerji Üretim A.Ş. 2003 yılında %50'şer pay sahibi olmak üzere Nurol ve Özaltın ortaklığı olarak kurulmuştur. 2006 yılında EPDK tarafından 49 yıllığına verilen lisans kapsamında Osmaniye ilinde Ceyhan Nehri üzerinde Ceyhan HES projesinin inşaatını 2007-2010 yılları arasında 160.000.000 ABD\$ tutarlı yatırımı tamamlamış ve 2010 yılı Haziran döneminden itibaren enerji ticaretine başlamıştır. Tesisin kurulu gücü 63.468 MW ve yıllık üretim kapasitesi 259.000.000 kWh'dir.

**NUROL HOLDİNG A.Ş. VE BAĞLI ORTAKLIKLARI**  
**30 HAZİRAN 2022 VE 31 ARALIK 2021 TARİHLERİNDE SONA EREN YILLARA AİT**  
**KONSOLİDE FİNANSAL TABLOLARA İLİŞKİN DİPNOTLAR**  
(Tutarlar aksi belirtilmedikçe bin Türk Lirası (TL) olarak ifade edilmiştir.)

---

**1. GRUP'UN ORGANİZASYON VE FAALİYET KONUSU (DEVAMI)**

***Nurol Solar Enerji Üretim A.Ş. ("Solar Enerji")***

Nurol Solar Enerji Üretim ve Pazarlama A.Ş. 2011 yılında kurulmuştur. Şirket, 21 Haziran 2011 tarihinde, güneş enerjisinden istifade etmek amacıyla güneşe dayalı veya ilave yakıt takviyeli elektrik tesisleri yapmak ve işletmek amacıyla Ankara merkezli olarak kurulmuştur.

***Nurol Grup Elektrik Toptan Satış A.Ş. ("Grup Elektrik")***

Nurol Grup Elektrik Toptan Satış A.Ş. 13 Ekim 2010 tarihinde elektrik piyasasına ilişkin ilgili mevzuata uygun olarak, elektrik enerjisi ve/veya kapasitenin toptan satışı ve doğrudan serbest tüketicilere satışı alanında faaliyet göstermek üzere kurulmuştur. 4628 sayılı Elektrik Piyasası Kanunu ve ilgili mevzuat uyarınca toptan satış faaliyeti göstermek üzere Enerji Piyasası Düzenleme Kurumu kararı uyarınca 26 Ocak 2011 tarihli 20 yıl süreli toptan satış lisansına sahiptir.

***Nurol Göksu Elektrik Üretim A.Ş. ("Nurol Göksu")***

Nurol Göksu, 2013 yılında kurulmuş olup Göksu Hidroelektrik Santrali'nin işletme hakkını özelleştirme yoluyla 49 yıllığına almıştır. Nurol Göksu Hidroelektrik Santrali Konya ili sınırları içerisinde Göksu Nehri üzerinde nehir tipi olarak 81 metrelik düşüşünün değerlendirilmesi amacıyla 1959 yılında işletmeye alınmıştır. Nurol Göksu Santralinin 10,8 MW değerindeki kurulu gücü EPDK başvurusu ile 11,2 MW değerine yükseltilmiş olup çok yüksek bir kapasite kullanım oranı ile yıllık ortalama 65 milyon kW/h enerji üretmektedir.

***Enova Elektrik Enerjisi Toptan Satış A.Ş. ("Enova Toptan")***

Özaltın Makro Elektrik Enerjisi Toptan Satış A.Ş. ("Şirket"), 20 Kasım 2009 tarihinde Arjantin Caddesi No.9 Gaziosmanpaşa / Ankara adresinde kurulmuştur. Şirket, 23 Eylül 2011 tarihinde unvan değişikliğine giderek Enova Elektrik Enerjisi Toptan Satış A.Ş. adını almıştır. Şirket'in ana sözleşmesine göre ana faaliyet konusu elektrik enerjisi ve/veya kapasitenin toptan satışı ve doğrudan serbest tüketicilere satışı faaliyetleri konularında iştirak etmektir. 4628 sayılı Elektrik Piyasası Kanunu ve ilgili mevzuat uyarınca toptan satış faaliyeti göstermek üzere Enerji Piyasası Düzenleme Kurulu kararına göre 6 Mayıs 2010 tarihli ve ETS/2550-9/1620 numaralı toptan satış lisansına sahiptir.

***FNSS Savunma Sistemleri A.Ş. ("FNSS")***

FNSS Savunma Sistemleri A.Ş. zırhlı araç ve silah sistemleri konusunda Türk Silahlı Kuvvetleri'nin önde gelen üreticisi ve tedarikçisidir. FNSS, Nurol Holding (%51) ve BAE Systems Land&Armaments L.P. ("BAE Systems") (%49)'in ortak girişimi ile kurulmuştur.

Şirket, mümkün olduğunca Türkiye'de imal ve monte edilmek amacıyla Türk Hükümeti'nin arzusu ile Türk Ordusu'na zırhlı araç tedariki için kurulmuştur. Ayrıca Şirket, anlaşmaya göre Türkiye dışına zırhlı araç ihraç etme hakkına sahiptir. Şirket, 2005 yılında Suudi Arabistan Hükümeti'yle sözleşme ile ilgili operasyonları yönetmek için Suudi Arabistan'da şube kurmuştur.

FNSS, ihtiyaca özel etkin, güvenilir ve yenilikçi paletli ve tekerlekli zırhlı araçlar tasarlayan, üreten kara savunma sistemleri firmasıdır.

FNSS'in başlıca ihracat yaptığı ülkeler Birleşik Arap Emirlikleri, Malezya, Umman, Suudi Arabistan ve Filipinler'dir. Şirket'in başlıca ürünleri aşağıdaki gibidir:

- Zırhlı Araç (ZMA, ZMA-15, ZMA-30 ve KAPLAN) ve Geliştirilmiş Zırhlı Personel Taşıyıcı (GZPT)
- PARS 4x4, 6x6 ve 8x8 Tekerlekli Zırhlı Araç
- Zırhlı Kurtarma Aracı ve modernize edilmiş Zırhlı Personel Taşıyıcı
- Piyade Zırhlı Araç ve M113 Zırhlı Personel Taşıyıcı
- M113 Zırhlı Personel Taşıyıcı modernizasyonu ve yeni nesil ACV-S
- Seyyar Yüzücü Hücum Köprüsü (SAMUR) ve Amfibi İstihkam İş Makinesi (KUNDUZ).

**NUROL HOLDİNG A.Ş. VE BAĞLI ORTAKLIKLARI**  
**30 HAZİRAN 2022 VE 31 ARALIK 2021 TARİHLERİNDE SONA EREN YILLARA AİT**  
**KONSOLİDE FİNANSAL TABLOLARA İLİŞKİN DİPNOTLAR**  
(Tutarlar aksi belirtilmedikçe bin Türk Lirası (TL) olarak ifade edilmiştir.)

---

**1. GRUP'UN ORGANİZASYON VE FAALİYET KONUSU (DEVAMI)**

***Tümad Madencilik Sanayi ve Ticaret A.Ş. (“Tümad Madencilik”)***

Nurol Şirketler Topluluğu'na bağlı olan Tümad Madencilik Sanayi ve Ticaret A.Ş., 1989 yılında İstanbul'da kurulmuş olup, 2011 yılı sonunda Ankara'da şube açılmış ve 2013 yılında Şirket merkezi de Ankara'ya taşınmıştır. Şirket, halihazırda arama, geliştirme ve Çanakkale Lapseki ile Balıkesir İvrindi lokasyonlarında operasyonel iki altın madeni ile üretim faaliyetleri gerçekleştirmektedir. Şirket'in stratejisi potansiyel görülen maden sahalarında ileri düzeyde aramalar yaparak büyük çapta maden projeleri yaratmak ve ekonomik anlamda işletilebilir gördüğü durumlarda üretime başlamaktır. Şirket, Türkiye genelinde toplamda 27,224 hektarlık işletme ve arama alanlarına sahiptir. Şirket, yurt içinde kurulu rafineler aracılığıyla rafine altın ve gümüş satışlarını Türkiye Cumhuriyet Merkez Bankası (“TCMB”)’na ve diğer piyasa alıcılarına gerçekleştirmektedir.

Şirket, 2014 yılında Batı Anadolu Madencilik Sanayi ve Ticaret A.Ş.’yi satın alarak Çanakkale Biga Yarımadası'nda bulunan Lapseki Altın Madeni projesini portföyüne eklemiştir. Lapseki projesinde yapılan toplam 100.000 m’lik sondaj sonrasında, detaylı analiz ve fizibilite çalışmaları neticesinde yatırım kararı alınmış ve tesis inşaatına 2016 yılı Temmuz ayında başlanmıştır. Tesisin, Aralık 2017’de geçici kabulü yapılmış ve üretime başlanmıştır.

Lapseki’de, 2019 yılında yeraltı maden ocağı devreye alınarak cevher üretimi yapılmaya başlanmıştır. Tank liçi ile 1.1m ton/yıl üretim yapılan tesisin kapasitesi yapılacak optimizasyonlar ile arttırılacaktır.

Şirket, 2012 yılında Balıkesir ili İvrindi ilçesinde İvrindi Altın Madeni projesine başlamıştır. 2019 yılının ilk yarısında inşaatı tamamlanan projede, Ağustos 2019’da üretime başlanmıştır. Açık ocak yöntemiyle üretilen cevher, yıllık 7.7 mton kapasiteye sahip yığın liçi proses tesisinde işlenmektedir.

Şirket, 16 Temmuz 2020’de Avrupa İmar ve Kalkınma Bankası (“EBRD”), Akbank ve Ziraat Bankası konsorsiyumu ile 255.000.000 USD değerinde 4 yıl vadeli refinansman anlaşması imzalamıştır.

Şirket, 2021 yılında Çanakkale ve Balıkesir illerinde bulunan Doğancılar projesi kapsamında TÜPRAG’dan dört maden ruhsatı, Çanakkale’de Lapseki Projesi yanında bulunan ESAN Eczacıbaşı’ndan Şahinli maden ruhsatını almıştır.

***Nurol Teknoloji Sanayi ve Madencilik Ticaret A.Ş. (“Nurol Teknoloji”)***

Nurol Teknoloji, 2008 yılında ileri teknik balistik seramikler üretmek için kurulmuştur. Kurulduğu günden itibaren araştırma geliştirmeye öncelik vermiş, üretim altyapısı için gerekli yüksek sıcaklık sinter fırınlarını bünyesinde geliştirip üreterek ürün geliştirme çalışmalarında önemli yol almıştır. Geçtiğimiz seneler içerisinde ileri teknik seramiklerle başladığı yolculuğuna ileri balistik çözümlerle devam etmiştir.

Alumina, Silisyum Karbür ve Bor Karbür Seramik üretimlerinin yanı sıra sivil alanda kullanımı olan Tungsten Karbür seramikler Nurol Teknoloji seramik ürün gamı arasında yerini almaktadır. Nurol Teknoloji, başta Türk Güvenlik Güçleri’nin olmak üzere, dünyadaki tüm dost ve müttefik ülkelerin ihtiyacı olan ileri teknolojik balistik seramikleri ve hibrit balistik koruyucu zırh çözümlerini Ankara’da yerleşik üç üretim tesisinde tek çatı altında üretmektedir. Nurol Teknoloji, ilgili kanunlar kapsamında T.C Milli Savunma Bakanlığı’ndan “ Milli Gizli” ve “NATO Gizli” Gizlilik Dereceli Tesis Güvenlik, Üretim İzni belgeleri ile birlikte ISO 9001, ISO 14001 ve OHSAS 18001 Sistem Sertifikalarına ve bünyesinde bulunan iki adet Balistik Test Laboratuvarı için Uluslararası NIJ standartları kapsamında 17025 TURKAK akreditasyonu belgelerine de sahiptir.

***Nurol Makina ve Sanayi A.Ş. (“Nurol Makina”)***

Nurol Makina ve Sanayi A.Ş., Nurol Holding bünyesinde faaliyet gösteren bir şirket olarak anahtar teslimi endüstriyel tesisler kurmak, çelik konstrüksiyon ve makina imalatı konularında büyük ölçekli taahhüt işleri gerçekleştirmek üzere 1976 yılında Ankara’da kurulmuştur. Savunma Sanayii Müsteşarlığı’nın kurulması ile birlikte savunma sanayi alanında da faaliyetlere başlamıştır.

Nurol Makina, 1992 yılında, Sincan Birinci Ankara Organize Sanayi Bölgesi’nde yer alan tesislerinde faaliyete başlamıştır. 70.000 m2’lik açık ve 28.600 m2’lik kapalı alana sahip olan Nurol Makina, bugüne kadar birçok önemli proje gerçekleştirmiş olup, tecrübeli kadrosu ile faaliyetlerine devam etmektedir



**NUROL HOLDİNG A.Ş. VE BAĞLI ORTAKLIKLARI**  
**30 HAZİRAN 2022 VE 31 ARALIK 2021 TARİHLERİNDE SONA EREN YILLARA AİT**  
**KONSOLİDE FİNANSAL TABLOLARA İLİŞKİN DİPNOTLAR**  
(Tutarlar aksi belirtilmedikçe bin Türk Lirası (TL) olarak ifade edilmiştir.)

---

**1. GRUP'UN ORGANİZASYON VE FAALİYET KONUSU (DEVAMI)**

***Nurol Makina ve Sanayi A.Ş. ("Nurol Makina") (devamı)***

Nurol Makina, aşağıdaki imkanlarla tasarım ve üretimini gerçekleştirmektedir;

- Gelişmiş test ve ölçüm ekipmanları,
- Dört ve beş eksenli CNC tezgahlar,
- Kaynak robotu,
- Büyük boy lazerler ve plazma kesme tezgahları,
- Yatay ve dikey torna tezgahları,
- Biri 2000 tonluk olmak üzere çeşitli kapasitelerdeki hidrolik ve eksantrik presler,
- 3D Koordinat ölçü tezgahı (CMM) ve çok çeşitli ölçüm aletleri,
- Çeşitli kaynak ekipmanları,
- Boyahane,
- Montaj hatları,
- Araç test parkuru ve havuzu

Nurol Makina'da tasarım ve üretim, ileri düzey mühendislik yazılımları yardımı ile yapılmaktadır. Bilgisayar Destekli Tasarım (CAD), Bilgisayar Destekli Üretim (CAM), İşletme Kaynak Planlaması (ERP) sistemleri ve ileri teknolojilere sahip makina ve test altyapısı ile ürünlerini gerçekleştirmektedir.

Nurol Makina'nın savunma sanayinde 25 yılı aşkın tecrübesi bulunmakta olup; 4x4 segmentinde Zırhlı Muharebe Aracı, Zırhlı Personel Taşıyıcı ve Özel Amaçlı Platformların özgün sistem tasarımları yapmakta ve üretimini gerçekleştirmektedir.

Nurol Makina "NATO Gizli" ve "Milli Gizli" seviyesinde Tesis Güvenlik Belgesine sahiptir.

***Nurol İleri Teknoloji Savunma Ürünleri Madencilik Sanayi Ticaret A.Ş. ("Nurol İleri Teknoloji")***

Nurol İleri Teknoloji'nin faaliyet konusu elektrik, makine, savunma, çevre, kimya, ziraat, gıda, malzeme, jeoloji, inşaat, yazılım mühendislikleri gibi alanlarda bilimum tasarım, araştırma, geliştirme ve mühendislik hizmeti sunmak ya da yaptırmaktadır. Yurt içi ya da yurt dışı özel firmalar, kamu kurumlar ve kuruluşlar adına araştırma ve geliştirme faaliyetlerinde bulunmak ve bu konuda her türlü taahhüde girmektedir. Yapı, sanayi ve mühendislik alanında kullanılan araç, gereç, donanım, yazılım ve makinelerin, bunlarda kullanılan aksam, teferruat, yedek parça, yarı mamul, mamul ve hammaddelerin ticaretini ve üretimini yapmak, bu üretimi sağlayacak sanayi tesislerini kurmak, işletilmesi ve ticaretini yapmak, bu konularda her türlü taahhüt ve ihale faaliyetlerine katılmaktadır. Her türlü yapı, makine, teçhizat, sistem ile ilgili yapım, onarım, tadilat taahhütlerinin yapılması alanında faaliyet göstermektedir.

***Nurol İşletme ve Gayrimenkul Yönetim A.Ş. ("Nurol İşletme")***

Karum Yönetim ve 1991 yılında Ankara'da açılan Karum İş ve Alışveriş Merkezi'nin işletmeciliğini üstlenmek üzere kurulmuştur. Şirket'in merkezi Ankara'dadır. Karum Yönetim ve Ticaret A.Ş. 2010 yılında ticaret ünvanını Karum Gayrimenkul Yönetim ve Ticaret A.Ş. olarak değiştirmiştir. Karum Yönetim, 2011 yılında Alman RGM firması ile ortak İstanbul merkezli RGM Turkey Gayrimenkul Yönetim ve İşletme A.Ş. ile ortak firma kurmuş, Nurol Residence ve Nurol Plaza işletmelerini RGM Turkey A.Ş.'ye devretmiştir. 2011 yılında da Karum İş ve Alışveriş Merkezinin yönetimi bırakılmıştır. Karum Gayrimenkul Yönetim ve Ticaret A.Ş. 22 Nisan 2014 Tarihinde ticaret ünvanı Nurol İşletme ve Gayrimenkul Yönetim A.Ş. olarak değiştirmiştir.

Nurol İşletme'nin 30 Haziran 2022 itibarıyla devam eden faaliyetleri:

- Karum Otoparkı İşletmesi
- Gayrimenkul Yönetimi Hizmetleri
- Sheraton Oteli Otoparkı İşletmesi (Şube Kapanışı yapılmış olup; Turser Turizm A.Ş.'ye ait Sheraton Otoparkı'na Otopark Hizmet sözleşmesine istinaden hizmet verilmektedir.)

**NUROL HOLDİNG A.Ş. VE BAĞLI ORTAKLIKLARI**  
**30 HAZİRAN 2022 VE 31 ARALIK 2021 TARİHLERİNDE SONA EREN YILLARA AİT**  
**KONSOLİDE FİNANSAL TABLOLARA İLİŞKİN DİPNOTLAR**  
(Tutarlar aksi belirtilmedikçe bin Türk Lirası (TL) olarak ifade edilmiştir.)

---

**1. GRUP'UN ORGANİZASYON VE FAALİYET KONUSU (DEVAMI)**

***Botim İşletme Yönetim ve Ticaret A.Ş. (“Botim İşletme”)***

Botim İşletme 1997 yılında Nurool İnşaat ve Ticaret A.Ş. tarafından Bodrum’da yapımı tamamlanan Oasis Alışveriş, Kültür ve Eğlence Merkezi’nin işletme yönetimini yürütmek üzere Ankara merkezli olarak kurulmuştur. Eğlence sektöründe faaliyet gösteren Şirket, 7 Nisan 1998 tarihinde faaliyete geçen 50 dekar üzerine kurulan ve 248 bağımsız birimden oluşan Oasis Alışveriş, Kültür ve Eğlence Merkezi’ni bakım, peyzaj, güvenlik ve temizlik ekipleri ile desteklemekte ve hizmet vermektedir.

***Nurool Havacılık A.Ş. (“Nurool Havacılık”)***

Nurool Havacılık, 1997 yılında hava taşımacılığı amacı ile Ankara merkezli olarak kurulmuştur. Şirket faaliyetlerini Nurool Topluluğu’na ve topluluk dışı kurum ve kuruluşlara T.C. SGO Çağrı adlı FALCON 2000 LX uçağı ile sürdürmektedir. Şirket’in sağladığı uçuşlar Avrupa ve Türk Sivil Havacılık otoritelerinin kuralları ve gözetiminde yurt içi ve yurt dışı havaalanlarına yapılmaktadır. Falcon LX iş jeti olup, 10 VIP koltuğu kapasitesine sahiptir. Şirket 1998 yılı Ağustos ayında tamamlanmış olan Ankara Esenboğa Havalimanı’ndaki hangar ve terminal binasında air taksi ve VIP uçaklarına hangarlama hizmetleri de vermektedir.

***Nurool Sigorta Aracılık Hizmetleri A.Ş. (“Nurool Sigorta”)***

Nurool Sigorta, 1994 yılında tüm sigorta branşlarında hizmet vermek amacıyla kurulmuştur. Anadolu Sigorta A.Ş., Anadolu Hayat Emeklilik A.Ş., Acıbadem Sigorta A.Ş., Ak Sigorta A.Ş., Axa Sigorta A.Ş., Axa Hayat ve Emeklilik A.Ş., Chubb European Group SE, Dubai Sigorta A.Ş., Eureko Sigorta A.Ş., Generali Sigorta A.Ş., Groupama Sigorta A.Ş., Gulf Sigorta A.Ş., Mapfre Sigorta A.Ş., Mapfre Yaşam Sigorta A.Ş., Ray Sigorta A.Ş., Türkiye Sigorta A.Ş. ve Zurich Sigorta A.Ş.’nin yetkili acentesi olarak faaliyette bulunmaktadır.

***Nurool BAE Systems Hava Sistemleri A.Ş. (“Nurool BAE”)***

Nurool BAE Systems Hava Sistemleri A.Ş. (‘Nurool BAE’) 2015 yılında %51 Nurool Holding, %49 BAE Systems ortaklığıyla kurulmuştur. Şirket faaliyetlerine 2016 yılında başlamıştır. Şirket’in ana işgal konusu hava araçları, uçuş kontrol sistemleri, yakıt kontrol sistemleri ve iklimlendirme sistemleri gibi arıza durumunda uçağın kaybına sebep olabilecek kritik konulara yönelik tasarım ve geliştirme, mühendislik ve iş geliştirme çalışmaları, sistem geliştirme ve üretim, ileri teknoloji sistem entegrasyonunu kapsamaktadır.

Nurool BAE’nin üstlendiği, hali hazırda devam eden HUMS ve Hürjet Kontrol Panelleri projeleri bulunmaktadır. HUMS Projesi’nin işvereni FNSS olup, Hürjet Kontrol Panelleri Projesi’nin işvereni ise TUSAŞ’dır.

***Nurool Yatırım Bankası A.Ş. (“Nurool Bank”)***

Nurool Yatırım Bankası A.Ş., 6 Ağustos 1998 tarih ve 98/11565 sayılı Bakanlar Kurulu kararı ile “yatırım bankası” statüsünde kurulmuş olup, 1999 yılı Mayıs ayında bankacılık işlemlerine başlamıştır.

Banka, yetkili makamlardan gerekli izinleri almak koşulu ile sermaye piyasalarında faaliyet göstermek, sermaye piyasaları araçlarını kullanarak sağlanan kaynaklarla yatırım yapmak, işletmelerin etkin bir yönetime ve sağlıklı mali yapıya kavuşmaları amacıyla devir ve birleşme konuları dahil danışmanlık hizmetleri vermek suretiyle yatırım bankacılığı yapmak ve yatırım bankacılığı ile ilgili tüm sahalarda faaliyette bulunmak için kurulmuştur.

Banka’nın sermayesinde doğrudan veya dolaylı hakimiyeti söz konusu olan sermaye grubu Nurool Grubu’dur.

***Nurool Otelcilik ve Turizm İşletmeleri A.Ş. (“Nurool Otelcilik”)***

Nurool Otelcilik ilk işletmesi olan Otel Asena’nın 1989 yılında Kuşadası’nda hizmete açılması ile sektöre adım atmıştır. Şirket’in merkezi Ankara’da yer almaktadır. Otel Asena, Kuşadası Kadınlar Plajı’nda 3 yıldız Turistik Otel İşletme Belgesi, 103 oda ve 215 yatak kapasitesi ile iç ve dış pazarlarda faaliyetini sürdürmektedir. 2006 yılında tesis kiraya verilmiştir ve sadece kira geliri elde edilmektedir.

**NUROL HOLDİNG A.Ş. VE BAĞLI ORTAKLIKLARI**  
**30 HAZİRAN 2022 VE 31 ARALIK 2021 TARİHLERİNDE SONA EREN YILLARA AİT**  
**KONSOLİDE FİNANSAL TABLOLARA İLİŞKİN DİPNOTLAR**  
(Tutarlar aksi belirtilmedikçe bin Türk Lirası (TL) olarak ifade edilmiştir.)

---

**1. GRUP'UN ORGANİZASYON VE FAALİYET KONUSU (DEVAMI)**

***Turser Turizm Servis ve Ticaret A.Ş. (“Turser Turizm”)***

Turser Turizm Servis Yayıncılık ve Ticaret A.Ş. (“Turser Turizm”) 1993 yılında Ankara merkezli kurulmuştur. Turser Turizm, Sheraton Ankara Hotel & Convention Center ve Lugal, A Luxury Collection Hotel Ankara'nın sahibidir. Otel, 23 Eylül 2016 tarihinde Marriott International Inc'in iştiraki olan Starwood Eame License and Services Company BVBA (“İşletmeci”) tarafından 4 Aralık 2009 tarihinde tarafların yazılı mutabakatı sonucunda yenilenerek imzalanan İşletme Hizmetleri Anlaşması, Sheraton Ankara Hotel & Convention Center Sistem Lisans ve Teknik Destek Anlaşması, The Luxury Collection Hotel Ankara Sistem Lisans ve Teknik Destek Anlaşması ile Merkezi Hizmetler Anlaşması'na uygun olarak işletilmektedir.

***Bosfor Turizm İşletmecilik A.Ş. (“Bosfor Turizm”)***

Bosfor Turizm 1980 yılında Turizm Bakanlığı'na verilen “A” grubu seyahat acentesi belgesi ile turizm faaliyetlerine başlamıştır, Şirket 1995 yılında tüm hisseleri satın alınarak Nurol Şirketler Topluluğu bünyesine katılmıştır. Şirket turizm sektöründe, yurt içi ve yurt dışı uçak biletlerinin rezervasyon ve satışının yapılması, yurt içi ve yurt dışı grup veya münferit bazda tur organizasyonları vize işlemleri, otel rezervasyonları ve bu rezervasyonlara bağlı veya tamamen bağımsız havaalanı/otel transferleri ve rehberlik hizmetleri sunulması, yurt içi ve yurt dışı kongre ve seminer organizasyonları düzenlenmesi, dönem ve dönem sonu toplantıları, eğitim toplantıları, lansman toplantıları, kısa ve uzun dönemli araç-filo, yat veya özel uçak/helikopter kiralaması ve çeşitli gezi organizasyonları gibi hizmetlerde faaliyet göstermektedir.

**2. KONSOLİDE FİNANSAL TABLOLARIN SUNUMUNA İLİŞKİN ESASLAR**

**Sunuma İlişkin Temel Esaslar**

Grup, yasal defterlerini ve kanuni finansal tablolarını Türk Ticaret Kanunu (“TTK”) ve vergi mevzuatınca belirlenen muhasebe ilkelerine uygun olarak tutmakta ve hazırlamaktadır.

İlişikteki ara dönem özet konsolide finansal tablolar Sermaye Piyasası Kurulu'nun (“SPK”) 13 Haziran 2013 tarih ve 28676 sayılı Resmi Gazete'de yayımlanan Seri II, 14.1 No'lu “Sermaye Piyasasında Finansal Raporlamaya İlişkin Esaslar Tebliği” (“Tebliğ”) hükümlerine uygun olarak hazırlanmış olup Tebliğin 5. Maddesine istinaden Kamu Gözetimi Muhasebe ve Denetim Standartları Kurumu (“KGK”) tarafından yürürlüğe konulmuş olan Türkiye Finansal Raporlama Standartları (“TFRS”) ile bunlara ilişkin ek ve yorumları esas alınmıştır.

Ayrıca ara dönem özet konsolide finansal tablolar, KGK tarafından 15 Nisan 2019 tarihinde yayımlanan “TFRS Taksonomisi Hakkında Duyuru” ile SPK tarafından yayımlanan Finansal Tablo Örnekleri ve Kullanım Rehberi'nde belirlenmiş olan formatlara uygun olarak sunulmuştur.

Ara dönem özet konsolide finansal tablolar tarihi maliyet esasına göre hazırlanmaktadır. Tarihi maliyetin belirlenmesinde, genellikle varlıklar için ödenen tutarın gerçeğe uygun değeri esas alınmaktadır.

Grup, 30 Haziran 2022 tarihinde sona eren ara hesap dönemine ilişkin ara dönem özet konsolide finansal tablolarını 30 Haziran 2021 tarihinde sona eren hesap dönemine ait özet konsolide kâr veya zarar ve diğer kapsamlı gelir tablosunun, konsolide özkaynak değişim tablosunun, konsolide nakit akış tablosunun ilgili dipnotlarının karşılaştırmalı olarak Türkiye Muhasebe Standardı No:34 “Ara Dönem Finansal Raporlama (“TMS 34”)”ya uygun olarak hazırlanmıştır.

Bu Tebliğ'e istinaden TFRS'lere uygun olarak hazırlanan yıllık konsolide finansal tabloların içermesi gerekli açıklama ve dipnotlar TMS 34 uyarınca özetlenmiş veya yer verilmemiştir. Ekteki özet konsolide finansal tablolar, 31 Aralık 2021 tarihli bağımsız denetimden geçmiş finansal tablolar ve ekli dipnotları ile birlikte değerlendirilmelidir. Ara dönem özet konsolide finansal sonuçları tek başına yıl sonu sonuçlarının bir göstergesi olmazlar.

**NUROL HOLDİNG A.Ş. VE BAĞLI ORTAKLIKLARI**  
**30 HAZİRAN 2022 VE 31 ARALIK 2021 TARİHLERİNDE SONA EREN YILLARA AİT**  
**KONSOLİDE FİNANSAL TABLOLARA İLİŞKİN DİPNOTLAR**  
(Tutarlar aksi belirtilmedikçe bin Türk Lirası (TL) olarak ifade edilmiştir.)

---

**2. KONSOLİDE FİNANSAL TABLOLARIN SUNUMUNA İLİŞKİN ESASLAR (DEVAMI)**

**Sunuma İlişkin Temel Esaslar (Devamı)**

***Fonksiyonel ve Raporlama Sunum Para Birimi***

Şirket'in ikamet ettiği ülkenin para birimi ve geçerli para birimi Türk Lirası ("TL")'dır. Şirket, finansal raporlarındaki ölçüm kalemleri ile fonksiyonel para birimini Türk Lirası olarak kullanmaktadır.

Grup'un her işletmesinin kendi finansal tabloları faaliyette buldukları temel ekonomik çevrede geçerli olan para birimi ("fonksiyonel para birimi") ile sunulmuştur.

***Yabancı Ülkelerde Faaliyet Gösteren Bağlı Ortaklıklar, İş Ortaklıkları ve İştiraklerin Finansal Tabloları***

Yabancı ülkelerde faaliyet gösteren bağlı ortaklıklar, iş ortaklıkları ve iştirakler'in, Grup muhasebe politikalarına göre düzenlenmiş konsolide finansal tablolarında yer alan; varlık ve yükümlülükleri bilanço tarihindeki döviz kuru, gelir ve giderleri ise ortalama döviz kurları kullanılarak TL'ye çevrilmiştir. Kapanış ve ortalama kur kullanımı sonucu ortaya çıkan kur farkları özkaynaklar içerisindeki "yabancı para çevrim farkları" kalemi altında takip edilmektedir.

***Konsolide Finansal Tabloların Onaylanması***

Grup'un 30 Haziran 2022 tarihi itibarıyla düzenlenmiş konsolide finansal tabloları 19 Ağustos 2022 tarihinde Yönetim Kurulu tarafından onaylanmış ve yayımlanması için yetki verilmiştir. Genel Kurul'un konsolide finansal tabloları değiştirme yetkisi bulunmaktadır.

***İşletmenin Sürekliliği***

Şirket, konsolide finansal tablolarını işletmenin sürekliliği ilkesine göre hazırlamıştır.

Dünya Sağlık Örgütü tarafından 11 Mart 2020 tarihinde pandemi olarak ilan edilen COVID-19 salgını dünya çapında faaliyetlerde aksaklıklara yol açmaya ve ekonomik koşulları olumsuz yönde etkilemeye devam etmektedir. Bunun sonucunda, varlık fiyatları, likidite, döviz kurları ve faiz oranları gibi birçok alanda pandeminin etkileri devam etmekte ve geleceğe ilişkin belirsizlikler devam etmektedir. Pandeminin etkisinin dünyada ve Türkiye'de, 2020 yılında olduğu gibi 2022 yılında da ekonomik faaliyetlerde olumsuz etkiler yaratabileceği değerlendirilmektedir. Bu durumun Şirket üzerinde önemli bir etkisi bulunmamaktadır.

**Muhasebe Politikaları ve Tahminlerindeki Değişiklikler ve Hatalar**

Yeni bir standardın ilk kez uygulanmasından kaynaklanan muhasebe politikası değişiklikleri, şayet varsa, geçiş hükümlerine uygun olarak geriye veya ileriye dönük olarak uygulanmaktadır. Herhangi bir geçiş hükmünün yer almadığı değişiklikler, muhasebe politikasında isteğe bağlı yapılan önemli değişiklikler veya tespit edilen muhasebe hataları geriye dönük olarak uygulanmakta ve önceki dönem finansal tabloları yeniden düzenlenmektedir. Muhasebe tahminlerindeki değişiklikler, yalnızca bir döneme ilişkin ise, değişikliğin yapıldığı cari dönemde, gelecek dönemlere ilişkin ise hem değişikliğin yapıldığı dönemde hem de ileriye yönelik olarak uygulanır.

**Konsolidasyon Esasları**

Konsolide finansal tablolar, ana ortaklık Nurol Holding A.Ş. ile bağlı ortaklıkları, iştirakleri, iş ortaklıkları ve finansal yatırımları aşağıdaki maddelerde belirtilen esaslara göre hazırlanan hesaplarını kapsamaktadır. Konsolidasyona dahil edilen şirketlerin finansal tablolarının hazırlanması sırasında, kanuni kayıtlarına Seri II, 14.1 No'lu Tebliğ hükümleri uyarınca KGK tarafından yürürlüğe konulmuş olan TMS/TFRS'ye uygunluk ve Grup tarafından uygulanan muhasebe politikalarına ve sunum biçimlerine uyumluluk açısından gerekli düzeltmeler ve sınıflandırmalar yapılmıştır.

***Bağlı Ortaklıklar***

Bağlı ortaklıklar, Şirket'in yatırım yaptığı işletmeyle olan ilişkisinden dolayı değişken getirilere maruz kaldığı veya bu getirilerde hak sahibi olduğu, aynı zamanda bu getirileri yatırım yaptığı işletme üzerindeki gücüyle etkileme imkânına sahip olmasından ötürü kontrol yetkisine sahip olduğu şirketleri ifade eder.

**NUROL HOLDİNG A.Ş. VE BAĞLI ORTAKLIKLARI**  
**30 HAZİRAN 2022 VE 31 ARALIK 2021 TARİHLERİNDE SONA EREN YILLARA AİT**  
**KONSOLİDE FİNANSAL TABLOLARA İLİŞKİN DİPNOTLAR**  
(Tutarlar aksi belirtilmedikçe bin Türk Lirası (TL) olarak ifade edilmiştir.)

---

**2. KONSOLİDE FİNANSAL TABLOLARIN SUNUMUNA İLİŞKİN ESASLAR (DEVAMI)**

**Konsolidasyon Esasları (Devamı)**

***Bağlı Ortaklıklar (Devamı)***

Bağlı ortaklıklar, faaliyetleri üzerindeki kontrolün Grup'a transfer olduğu tarihten itibaren konsolidasyon kapsamına alınmaktadır ve kontrolün ortadan kalktığı tarihte de konsolidasyon kapsamından çıkartılmaktadır.

Konsolide finansal tablolar, Şirket ve Şirket'in bağlı ortaklıkları tarafından kontrol edilen işletmelerin finansal tablolarını kapsar. Kontrol, Şirket'in aşağıdaki şartları sağlaması ile sağlanır:

- (i) Yatırım yapılan şirket / varlık üzerinde gücünün olması,
- (ii) Yatırım yapılan şirket/varlıktan elde edeceği değişken getirilere açık olması ya da bu getirilere hakkı olması ve
- (iii) Getiriler üzerinde etkisi olabilecek şekilde gücünü kullanabilmesi.

Yukarıda listelenen kriterlerin en az birinde herhangi bir değişiklik oluşmasına neden olabilecek bir durumun ya da olayın ortaya çıkması halinde Şirket yatırımının üzerinde kontrol gücünün olup olmadığını yeniden değerlendirir.

Bağlı ortaklıkların, finansal durum tabloları ve kar veya zarar tabloları tam konsolidasyon yöntemi kullanılarak konsolide edilmiş ve Şirket'in sahip olduğu bağlı ortaklıkların kayıtlı değerleri ile özkaynakları karşılıklı olarak netleştirilmiştir. Şirket ile bağlı ortaklıklar arasındaki grup içi işlemler ve bakiyeler konsolidasyon sırasında mahsup edilmiştir. Şirket'in sahip olduğu hisselerin kayıtlı değerleri ve bunlardan kaynaklanan temettüleri, ilgili özkaynakları ve kar veya zarar tablosu hesaplarından netleştirilmiştir.

***Şubeler***

Şube, ana şirketten farklı bir ana sözleşmeye sahip olamamaktadır; Sonuç olarak şube, ana şirketin faaliyet alanlarında ana şirket olarak hareket edebilir. Her şube, şube olduğunu belirterek ana şirketin adını kullanmalıdır.

Bir şube, üçüncü şahıslar ve şirketlerle ticari ilişkilerinde ana şirketten bağımsız hareket edebilmekle birlikte, yaptığı işlemlerden doğan hak ve yükümlülükler ana şirkete aittir. Şubenin işlemleri neticesinde ortaya çıkabilecek yasal davalar, ana şirket merkezindeki ilgili mahkemede veya şubenin bulunduğu merkezdeki ilgili mahkemelerde görülebilmektedir. Şube mali tablo kalemleri tek tek birleştirilerek diğerlerinden karşılıklı olarak indirilmiştir.

***İş Ortaklıklarındaki Paylar***

İş ortaklığı, anlaşmanın müşterek kontrolüne sahip taraflarının müşterek anlaşmanın net varlıkları üzerinde haklara sahip olduğu ortak bir anlaşmadır. Ortak kontrol, yalnızca ilgili faaliyetler hakkındaki kararların kontrolü paylaşan tarafların oybirliği ile onayını gerektirdiğinde var olan, bir düzenlemenin sözleşmeye dayalı olarak kararlaştırılmış kontrol paylaşımıdır.

***İştirakler ve Finansal Yatırımlar***

Grup'un özkaynak yöntemiyle değerlendirilen iştiraklerdeki payları, iştiraklerdeki hisselerden oluşmaktadır. İştirakler, Grup'un finansal ve işletme politikaları üzerinde önemli etkisinin olduğu ancak kontrol veya müşterek kontrolünün olmadığı varlıklardır.

İştiraklerdeki paylar özkaynak yöntemi kullanılarak muhasebeleştirilir. Bunlar, Grup'un genel olarak oy hakkının %20 ile %50'sine sahip olduğu veya Grup'un, şirket faaliyetleri üzerinde kontrol yetkisine sahip bulunmamakla birlikte önemli etkiye sahip olduğu kuruluşlardır. Başlangıçta, işlem maliyetlerini de içeren maliyet ile kaydedilir. İlk kayıt sonrasında, konsolide finansal tablolar, Grup'un önemli bir etkinin sona erdiği tarihe kadar Grup'un özkaynak yöntemiyle değerlendirilen yatırımların kar veya zararı ile diğer kapsamlı gelirlerini kapsar.

***Kontrol Gücü Olmayan Paylar***

Kontrol gücü olmayan paylar, satın alan işletmenin net varlıklarının satın alma tarihindeki oransal paylarında ölçülür. Grup'un kontrol gücünü kaybetmeden bağlı ortaklık paylarındaki değişimler, özkaynak işlemleri olarak muhasebeleştirilir. Buna bağlı olarak, kontrol gücü olmayan paylardan ilave hisse alış işlemlerinde, elde etme maliyeti ile ortaklığın satın alınan payı nispetindeki net varlıklarının kayıtlı değeri arasındaki fark özkaynaklar içerisinde muhasebeleştirilir.

Kontrol gücü olmayan paylara hisse satış işlemlerinde ise, satış bedeli ile ortaklığın satılan payı nispetindeki net varlıklarının kayıtlı değeri arasındaki fark sonucu oluşan kayıp veya kazançlar da özkaynaklar içerisinde muhasebeleştirilir.

**NUROL HOLDİNG A.Ş. VE BAĞLI ORTAKLIKLARI**  
**30 HAZİRAN 2022 VE 31 ARALIK 2021 TARİHLERİNDE SONA EREN YILLARA AİT**  
**KONSOLİDE FİNANSAL TABLOLARA İLİŞKİN DİPNOTLAR**  
(Tutarlar aksi belirtilmedikçe bin Türk Lirası (TL) olarak ifade edilmiştir.)

---

**2. KONSOLİDE FİNANSAL TABLOLARIN SUNUMUNA İLİŞKİN ESASLAR (DEVAMI)**

**Konsolidasyon Esasları (Devamı)**

***Konsolidasyonda Elimine Edilen İşlemler***

Grup içi bakiyeler ve işlemler ve grup içi işlemlerden kaynaklanan gerçekleşmemiş gelir ve giderler elimine edilir. Özkaynaklar ile yapılan işlemlerden kaynaklanan gerçekleşmemiş kazançlar, Grup'un yatırım yapılan işletmedeki payları oranında elimine edilmiştir. Herhangi bir değer düşüklüğü olmaması halinde gerçekleşmemiş zararlar, gerçekleşmemiş kazançlarla aynı şekilde elimine edilir.

**Karşılaştırmalı Bilgiler ve Önceki Dönem Tarihi Finansal Tabloların Düzeltilmesi**

Mali durum ve performans trendlerinin tespitine imkân vermek üzere, Grup'un konsolide finansal tabloları önceki dönemle karşılaştırmalı olarak hazırlanmaktadır. Cari dönem konsolide finansal tabloların sunumu ile uygunluk sağlanması açısından karşılaştırmalı bilgiler gerekli görüldüğünde yeniden sınıflandırılır ve önemli farklılıklar açıklanır.

**Standartlardaki Değişiklikler ve Yorumlar**

***TMS – TFRS AÇISINDAN***

***Yeni ve Düzeltmiş Standartlar ve Yorumlar***

31 Aralık 2021 tarihi itibarıyla geçerli yeni ve değiştirilmiş TMS-TFRS standartları ve TMS yorumları dışında önceki yılda kullanılanlar ile tutarlı olarak uygulanmıştır. Grup'un konsolide finansal durumu ve performansı üzerindeki etkileri ilgili paragraflarda açıklanmıştır.

**1 Ocak 2021 Tarihinden İtibaren Geçerli Olan Yeni Standart, Değişiklik ve Yorumlar**

***UFRS'lerdeki Değişiklikler***

**TFRS 7 ve TFRS 16**

Bu standart, 1 Ocak 2021 tarihinde veya bu tarihten sonra başlayan yıllık raporlama dönemlerinde geçerlidir. İlgili Faz 2 değişiklikleri, bir gösterge faiz oranının alternatifleriyle değiştirilmesi de dahil olmak üzere reformların uygulanmasından kaynaklanan hususları ele almaktadır. Faz 2 değişiklikleri, IBOR reformundan doğrudan etkilenen riskten korunma ilişkilerine belirli TMS 39 ve TFRS 9 riskten korunma muhasebesi gerekliliklerinin uygulanmasında geçici ek kolaylıklar sağlar.

Bu değişikliğin etkisi değerlendirilmiş ve Grup'un konsolide finansal durumu ile performansı üzerinde etkisi bulunmadığı belirlenmiştir.

**31 Aralık 2021 Tarihi İtibarıyla Yayımlanmış Ancak Henüz Yürürlüğe Girmemiş Olan Standartlar ve Değişiklikler:**

***TMS'lerdeki Değişiklikler***

**TMS 1 - Finansal Tabloların Sunumu:**

Bu standardın, yürürlük tarihi 1 Ocak 2024 ve sonrasında başlayan yıllık raporlama dönemlerine ertelenmiştir. TMS 1, "Finansal tabloların sunumu" standardında yapılan bu dar kapsamlı değişiklikler, raporlama dönemi sonunda mevcut olan haklara bağlı olarak yükümlülüklerin cari veya cari olmayan olarak sınıflandırıldığını açıklamaktadır. Sınıflandırma, raporlama tarihinden sonraki olaylar veya işletmenin beklentilerinden etkilenmemektedir (örneğin, bir imtiyazın alınması veya sözleşmenin ihlali). Değişiklik ayrıca, TMS 1'in bir yükümlülüğün itfa olmasının ne anlama geldiğini açıklığa kavuşturmaktadır.

**NUROL HOLDİNG A.Ş. VE BAĞLI ORTAKLIKLARI**  
**30 HAZİRAN 2022 VE 31 ARALIK 2021 TARİHLERİNDE SONA EREN YILLARA AİT**  
**KONSOLİDE FİNANSAL TABLOLARA İLİŞKİN DİPNOTLAR**  
(Tutarlar aksi belirtilmedikçe bin Türk Lirası (TL) olarak ifade edilmiştir.)

---

**2. KONSOLİDE FİNANSAL TABLOLARIN SUNUMUNA İLİŞKİN ESASLAR (DEVAMI)**

*Standartlardaki Değişiklikler ve Yorumlar (Devamı)*

*TMS – TFRS AÇISINDAN(Devamı)*

*Yeni ve Düzeltilmiş Standartlar ve Yorumlar (Devamı)*

*TMS'lerdeki Değişiklikler (Devamı)*

**TMS 12 - Ertelenmiş Vergi**

Bu standart, 1 Ocak 2023 tarihinde veya bu tarihten sonra başlayan yıllık raporlama dönemlerinde geçerlidir. Bu değişiklikler, şirketler tarafından ilk defa finansal tablolara alındığında vergilendirilebilir ve indirilebilir geçici farkların eşit tutarlarda oluşmasına neden olan işlemler üzerinden ertelenmiş vergi muhasebeleştirilmelerini gerektirmektedir.

**TMS 16 - Maddi Duran Varlıklar**

Bu standart, bir şirketin varlık kullanıma hazır hale gelene kadar üretilen ürünlerin satışından elde edilen gelirin maddi duran varlığın tutarından düşülmesini yasaklamaktadır. Bunun yerine, şirket bu tür satış gelirlerini ve ilgili maliyeti kar veya zarara yansıtacaktır.

**TMS 37 - Karşılıklar, Koşullu Borçlar ve Koşullu Varlıklar**

Bu standart, bir sözleşmeden zarar edilip edilmeyeceğine karar verirken şirketin hangi maliyetleri dahil edeceğini belirtir.

*TFRS'lerdeki Değişiklikler*

**TFRS 3 - İşletme Birleşmeleri**

Bu standart, İşletme birleşmeleri için muhasebe gerekliliklerini değiştirmeden TFRS 3'te Finansal Raporlama için Kavramsal Çerçeveye yapılan bir referansı güncellemektedir.

**TFRS 16 - Kiralamalar**

Mart 2021 itibarıyla bu değişiklik Haziran 2022'ye kadar uzatılmış ve 1 Nisan 2021'den itibaren geçerlidir. COVID-19 salgını sebebiyle kiracılara kira ödemelerinde bazı imtiyazlar sağlanmıştır. Bu imtiyazlar, kira ödemelerine ara verilmesi veya ertelenmesi dahil olmak üzere çeşitli şekillerde olabilir. 28 Mayıs 2020 tarihinde, UMSK UFRS 16 Kiralamalar standardında yayımladığı değişiklik ile kiracıların kira ödemelerinde COVID-19 sebebiyle tanınan imtiyazların, kiralamada yapılan bir değişiklik olup olmadığını değerlendirmemeleri konusunda isteğe bağlı kolaylaştırıcı bir uygulama getirmiştir. Kiracılar, bu tür kira imtiyazlarını kiralamada yapılan bir değişiklik olmaması durumunda geçerli olan hükümler uyarınca muhasebeleştirmeyi seçebilirler. Bu uygulama kolaylığı çoğu zaman kira ödemelerinde azalmayı tetikleyen olay veya koşulun ortaya çıktığı dönemde kira imtiyazının değişken kira ödemesi olarak muhasebeleştirilmesine neden olur.

Söz konusu değişikliklerin, Grup'un konsolide finansal durumu ve performansı üzerinde önemli bir etkisinin olması beklenmemektedir.



**NUROL HOLDİNG A.Ş. VE BAĞLI ORTAKLIKLARI**  
**30 HAZİRAN 2022 VE 31 ARALIK 2021 TARİHLERİNDE SONA EREN YILLARA AİT**  
**KONSOLİDE FİNANSAL TABLOLARA İLİŞKİN DİPNOTLAR**  
(Tutarlar aksi belirtilmedikçe bin Türk Lirası (TL) olarak ifade edilmiştir.)

---

**2. KONSOLİDE FİNANSAL TABLOLARIN SUNUMUNA İLİŞKİN ESASLAR (DEVAMI)**

**Önemli Muhasebe Politikaları ve Değerlendirme Yöntemleri**

***Nakit ve Nakit Benzerleri***

Nakit ve nakit benzeri kalemler, eldeki nakit, vadesiz mevduat ve vadeleri 3 ay veya 3 aydan daha az olan, nakde kolayca çevrilebilen ve önemli tutarda değer değişikliği riskini taşımayan yüksek likiditeye sahip diğer kısa vadeli yatırımlardır (Dipnot 6). Vadesi 3 aydan daha uzun 1 yıldan kısa olan banka mevduatları kısa vadeli finansal yatırımlar altında sınıflandırılır.

***İlişkili Taraflar***

Finansal tablolarını hazırlayan işletmeyle ilişkili olan kişi veya işletmedir.

(a) Bir kişi veya bu kişinin yakın ailesinin bir üyesi, aşağıdaki durumlarda raporlayan işletmeyle ilişkili sayılır:

Söz konusu kişinin,

- (i) Raporlayan işletme üzerinde kontrol veya müşterek kontrol gücüne sahip olması durumunda,
- (ii) Raporlayan işletme üzerinde önemli etkiye sahip olması durumunda,
- (iii) Raporlayan işletmenin veya raporlayan işletmenin bir ana ortaklığının kilit yönetici personelinin bir üyesi olması durumunda.

(b) Aşağıdaki koşullardan herhangi birinin mevcut olması halinde işletme raporlayan işletme ile ilişkili sayılır:

- (i) İşletme ve raporlayan işletmenin aynı grubun üyesi olması halinde (yani her bir ana ortaklık, bağlı ortaklık ve diğer bağlı ortaklık diğerleri ile ilişkilidir).
- (ii) İşletmenin, diğer işletmenin (veya diğer işletmenin de üyesi olduğu bir grubun üyesinin) iştiraki ya da iş ortaklığı olması halinde.
- (iii) Her iki işletmenin de aynı bir üçüncü tarafın iş ortaklığı olması halinde.
- (iv) İşletmelerden birinin üçüncü bir işletmenin iş ortaklığı olması ve diğer işletmenin söz konusu üçüncü işletmenin iştiraki olması halinde.
- (v) İşletmenin, raporlayan işletmenin ya da raporlayan işletmeyle ilişkili olan bir işletmenin çalışanlarına ilişkin olarak işten ayrılma sonrasında sağlanan fayda plânlarının olması halinde. Raporlayan işletmenin kendisinin böyle bir plânının olması halinde, sponsor olan işverenler de raporlayan işletme ile ilişkilidir.
- (vi) İşletmenin (a) maddesinde tanımlanan bir kişi tarafından kontrol veya müştereken kontrol edilmesi halinde.
- (vii) (a) maddesinin (i) bendinde tanımlanan bir kişinin işletme üzerinde önemli etkisinin bulunması veya söz konusu işletmenin (ya da bu işletmenin ana ortaklığının) kilit yönetici personelinin bir üyesi olması halinde.

İlişkili tarafla yapılan işlem raporlayan işletme ile ilişkili bir taraf arasında kaynakların, hizmetlerin ya da yükümlülüklerin, bir bedel karşılığı olup olmadığına bakılmaksızın transferidir.

Şirket üst düzey yönetim kadrosunu, yönetim kurulu üyeleri, genel müdür ve genel müdür yardımcıları olarak belirlemiştir.

***Hasılat***

Grup, taahhüt edilmiş bir mal veya hizmeti müşterisine devrederek edim yükümlülüğünü yerine getirdiğinde veya getirdikçe, bu edim yükümlülüğüne tekabül eden işlem bedelini hasılat olarak konsolide finansal tablolarına kaydeder. Mal veya hizmetlerin kontrolü müşterilerin eline geçtiğinde (veya geçtikçe) mal veya hizmet devredilmiş olur.

Grup, satışı yapılan mal veya hizmetin kontrolünün müşteriye devrini değerlendirirken,

- a) Grup'un mal veya hizmete ilişkin tahsil hakkına sahipliği,
- b) Müşterinin mal veya hizmetin yasal mülkiyetine sahipliği,
- c) Mal veya hizmetin zilyetliğinin devri,
- d) Müşterinin mal veya hizmetin mülkiyetine sahip olmaktan doğan önemli risk ve getirilere sahipliği,
- e) Müşterinin mal veya hizmeti kabul etmesi koşullarını dikkate alır.

**NUROL HOLDİNG A.Ş. VE BAĞLI ORTAKLIKLARI**  
**30 HAZİRAN 2022 VE 31 ARALIK 2021 TARİHLERİNDE SONA EREN YILLARA AİT**  
**KONSOLİDE FİNANSAL TABLOLARA İLİŞKİN DİPNOTLAR**  
(Tutarlar aksi belirtilmedikçe bin Türk Lirası (TL) olarak ifade edilmiştir.)

---

**2. KONSOLİDE FİNANSAL TABLOLARIN SUNUMUNA İLİŞKİN ESASLAR (DEVAMI)**

**Önemli Muhasebe Politikaları ve Değerlendirme Yöntemleri (Devamı)**

***Hasılat (Devamı)***

Grup, sözleşmenin başlangıcında, müşteriye taahhüt ettiği mal veya hizmetin devir tarihi ile müşterinin bu mal veya hizmetin bedelini ödediği tarih arasında geçen sürenin bir yıl veya daha az olacağını öngörmesi durumunda, taahhüt edilen bedelde önemli bir finansman bileşeninin etkisi için düzeltme yapmamaktadır. Diğer taraftan, hasılatın içerisinde önemli bir finansman unsuru bulunması durumunda, hasılat değeri gelecekte oluşacak tahsilatların, finansman unsuru içerisinde yer alan faiz oranı ile indirgenmesi ile tespit edilir. Fark, tahakkuk esasına göre esas faaliyetlerden diğer gelirler olarak ilgili dönemlere kaydedilir.

Grup'un farklı faaliyetlerinden oluşan hasılatının muhasebeleştirilmesi aşağıda açıklanmıştır:

***İnşaat Sözleşmesinden Sağlanan Gelirler***

Sözleşme maliyetleri oluştukları anda muhasebeleştirilir. Söz konusu maliyetler belli bir sözleşmeyle doğrudan ilişkili maliyetler, genel olarak sözleşmeye konu işle ilişkisi kurulabilen ve sözleşmeye yüklenebilecek olan maliyetler ve sözleşme hükümlerine göre özellikle müşteriye yüklenebilecek olan diğer maliyetlerden oluşmaktadır.

Sözleşme gelir ve giderleri, proje sözleşmesinin getirisi güvenilir bir şekilde tahmin edilebildiği zaman, gelir ve gider kalemi olarak kaydedilir. Sözleşme gelirleri, sözleşmenin tamamlanma oranı metoduna göre mali tablolara yansıtılmaktadır. Dönem itibarıyla oluşmuş olan toplam sözleşme giderinin, sözleşmenin tahmin edilen toplam maliyetine oranı sözleşmenin tamamlanma oranını göstermekte ve bu oran sözleşme gelirinin cari döneme isabet eden kısmının mali tablolara kaydedilmesinde kullanılmaktadır.

İnşaat sözleşmelerine ilişkin sonuçların güvenilir olarak tahmin edilememesi durumunda sözleşmeden elde edilecek gelir, gerçekleştirilen sözleşme giderlerinin tazmin edilebilir kısmı kadar muhasebeleştirilir.

Sözleşme hasılatı, inşaat sözleşmelerinin neticesinin güvenilir olarak tahmin edilebildiği ve sözleşmenin kâr getirmesinin muhtemel olduğu durumlarda sözleşme dönemi boyunca muhasebeleştirilir. Toplam sözleşme giderlerinin toplam sözleşme hasılatını aşmasının muhtemel olduğu durumlarda, beklenen zarar derhal gider olarak muhasebeleştirilir.

Sözleşmelerdeki değişiklikler, talep edilen ödemeler ve teşvik ödemeleri müşterinin kabul ettiği oranda ve güvenilir olarak ölçüldükleri sürece sözleşme gelirlerine ilave edilir.

Grup, ilgili döneme ait muhasebeleştirilecek olan uygun hasılat tutarının saptanması için "tamamlanma oranı yönetimini" kullanır. Tamamlanma aşaması her bir sözleşme için tahmin edilen toplam maliyetlerin yüzdesi olarak raporlama tarihine kadar olan süre içinde oluşan sözleşme giderine göre ölçülür. Sözleşme kapsamındaki geleceğe ilişkin bir faaliyetle ilgili olarak dönem içerisinde oluşan harcamalar tamamlanma aşamasının belirlenmesinde sözleşme giderlerine dahil edilemez. Bunlar niteliklerine bağlı olarak stoklar, avanslar veya diğer varlıklar olarak muhasebeleştirilir.

Her bir proje sözleşmesi teknik ekip tarafından gelecekte öngörülen tahmini maliyet değişimleri dikkate alınarak incelenmekte, finansal raporlama dönemleri itibarıyla sözleşme karlılıkları tahmin edilmektedir. Sözleşme karlılığının hesaplanmasında varsa teşvikler de dikkate alınmaktadır.

Ayrıca, finansal raporlama dönemleri itibarıyla eskalasyona tabi sözleşmelerin tutarları sözleşme hükümlerinde belirtildiği şekliyle hesaplanarak tahmin edilmektedir.

Sözleşme kârlılığının hesaplanmasında varsa teşvikler de dikkate alınmaktadır. Teşvikler TMS 20 "Devlet Teşviklerinin Muhasebeleştirilmesi ve Devlet Yardımlarının Açıklanması" kapsamında maliyetlerden indirilmek suretiyle muhasebeleştirilir.

**NUROL HOLDİNG A.Ş. VE BAĞLI ORTAKLIKLARI**  
**30 HAZİRAN 2022 VE 31 ARALIK 2021 TARİHLERİNDE SONA EREN YILLARA AİT**  
**KONSOLİDE FİNANSAL TABLOLARA İLİŞKİN DİPNOTLAR**  
(Tutarlar aksi belirtilmedikçe bin Türk Lirası (TL) olarak ifade edilmiştir.)

---

**2. KONSOLİDE FİNANSAL TABLOLARIN SUNUMUNA İLİŞKİN ESASLAR (DEVAMI)**

**Önemli Muhasebe Politikaları ve Değerlendirme Yöntemleri (Devamı)**

***Hasılat (Devamı)***

***İnşaat Sözleşmesinden Sağlanan Gelirler (Devamı)***

Grup, sözleşmeye bağlı işlerden devam etmekte olanlara ilişkin olarak müşterilerden olan brüt alacak tutarını, katlanılan maliyetlere sonuç hesaplarına yansıtılan karın ilave edilmesi (zararın düşülmesi) neticesinde elde edilen tutarın hak ediş tutarını aşması halinde, varlık olarak sunar. Müşterilere ödenmemiş olan hak ediş bedelleri ile hak edişler üzerinden teminat olarak alıkonulan tutarlar "Ticari Alacaklar" hesabına dahil edilir.

Grup, sözleşmeye bağlı işlerden devam etmekte olanlara ilişkin olarak müşterilerden olan brüt alacak tutarını, hak ediş tutarının, katlanılan maliyetlere sonuç hesaplarına yansıtılan karın ilave edilmesi (zararın düşülmesi) neticesinde elde edilen tutarı aşması halinde, yükümlülük olarak sunar. Gelecekteki sözleşme faaliyetleri ile ilgili bir varlık yaratmadıkları sürece sözleşme maliyetleri oluştukları dönemde kar veya zararda muhasebeleştirilir. Beklenen sözleşme zararları hemen kar veya zararda muhasebeleştirilir.

Devam eden proje işleri, proje sözleşmelerine ilişkin gerçekleştirilen proje işleri için müşterilerden alınan brüt tutarları ifade etmektedir. Devam eden proje işleri, katlanılan maliyetlere kayıplara alınan karların eklenmesi, hak ediş faturalarının ve kayıtlara alınan zararların düşülmesi suretiyle ölçülür. Kayıtlara alınan kazançları maliyet ve kaydedilmiş zarar toplamının hak ediş faturalarını aştığı bütün proje sözleşmeleri için, devam eden proje işleri finansal durum tablosunda ticari ve diğer alacaklar içerisinde gösterilir. Devam eden iş kapsamında hak ediş faturaları ve kaydedilmiş zarar toplamı kayıtlara alınan kazançların maliyet toplamını aştığı durumlarda oluşan fark finansal durum tablosunda ertelenmiş gelir olarak gösterilir. Müşteriden alınan avanslar finansman durum tablosunda ertelenmiş gelir / hasılat olarak gösterilir.

***Hizmet Gelirleri***

Hizmet sunum sözleşmesinden elde edilen gelir, sözleşmenin tamamlanma aşamasına göre muhasebeleştirilir.

***Elektrik Satış Hasılatı***

Elektrik satış gelirleri, elektrik teslimatının gerçekleşmesi durumunda, tahakkuk esasına göre, faturalanan tutarlar üzerinden kaydedilir.

***Devam Eden Proje Faaliyetleri***

Sözleşme gelir ve giderleri, yıllara sâri projelerin getirisi doğru bir şekilde tahmin edilebildiği zaman, gelir ve gider kalemi olarak kaydedilir. Sözleşme gelirleri, sözleşmenin tamamlanma oranı metoduna göre mali tablolara yansıtılmaktadır.

Dönem itibarıyla oluşmuş olan toplam sözleşme giderinin, sözleşmenin tahmin edilen toplam maliyetine oranı sözleşmenin tamamlanma oranını göstermekte ve bu oran sözleşme gelirinin cari döneme isabet eden kısmının mali tablolara kaydedilmesinde kullanılmaktadır.

Yıllara sâri proje maliyetleri tüm ilk madde-malzeme ve direkt işçilik giderleriyle, sözleşme performansı ile ilgili olan indirekt işçilik, malzemeler, tamiratlar ve amortisman giderleri gibi indirekt maliyetleri kapsar. Satış ve genel yönetim giderleri olduğu anda giderleştirilir. Tamamlanmamış sözleşmelerdeki tahmini zararların gider karşılıkları, bu zararların saptandığı dönemlerde ayrılmaktadır. İş performansında, iş şartlarında ve sözleşme ceza karşılıkları ve nihai anlaşma düzenlemeleri nedeniyle tahmini karlılıkta olan değişiklikler maliyet ve gelir revizyonuna sebep olabilir. Bu revizyonlar, saptandığı dönemde mali tablolara yansıtılır. Kar teşvikleri gerçekleşmeleri makul bir şekilde garanti edildiğinde gelire dahil edilirler.

Yıllara sâri projelerin maliyeti dönem sonunda gelir tablosuna yansıtılan giderlerden arta kalan tüm maliyetleri gösterir. Yıllara sâri projelerin hakediş bedelleri ise dönem sonunda gelir tablosuna yansıtılan gelir tutarının üstündeki hakediş bedellerini gösterir. Bu sözleşme maliyetleri ve hakediş bedelleri daha sonraki dönemde tamamlanma oranı ve mühendislik raporlarına göre gelir tablosuna yansıtılır.

**NUROL HOLDİNG A.Ş. VE BAĞLI ORTAKLIKLARI**  
**30 HAZİRAN 2022 VE 31 ARALIK 2021 TARİHLERİNDE SONA EREN YILLARA AİT**  
**KONSOLİDE FİNANSAL TABLOLARA İLİŞKİN DİPNOTLAR**  
(Tutarlar aksi belirtilmedikçe bin Türk Lirası (TL) olarak ifade edilmiştir.)

---

**2. KONSOLİDE FİNANSAL TABLOLARIN SUNUMUNA İLİŞKİN ESASLAR (DEVAMI)**

**Önemli Muhasebe Politikaları ve Değerlendirme Yöntemleri (Devamı)**

***Hasılat (Devamı)***

***Altın Satış Gelirleri***

Satış gelirleri, altın ve gümüş karışımından oluşan dore barların altın rafinerilerine teslim edilmesiyle ürünle ilgili önemli risk ve getirilerin söz konusu altın rafinerilerine nakledilmiş olması, gelir tutarının güvenilir bir şekilde ölçülebilmesi ve işlemle ilgili ekonomik faydaların Grup tarafından elde edileceğinin kuvvetle muhtemel olması üzerine alınan veya alınabilecek bedelin makul değeri üzerinden tahakkuk esasına göre kayıtlara alınır. Net satışlar, satılmış ürünün faturalanmış değerinden, iadeler ve indirimlerin indirilmiş şeklini gösterir.

***Balistik ve Zırh Ürün Satışları***

Ürünler ile ilgili önemli risk ve getirilerin alıcıya transfer olduğu, satışla ilgili ekonomik faydanın işletmeye akacağı muhtemel olması ve gelir tutarının güvenilir bir şekilde hesaplanabildiği durumda gelir oluşmuş sayılır. Aynı işlem ile ilgili hasılat ve giderler eşzamanlı olarak mali tablolara alınmaktadır.

***Gayrimenkul Kiralamalarından Elde Edilen Kira Geliri***

Gayrimenkullerden elde edilen kira geliri, ilgili kiralama sözleşmesi boyunca doğrusal olarak tahakkuk esasına göre muhasebeleştirilir. Eğer Şirket'in kiracılarına sağladığı menfaatler varsa, bunlar da kiralama süresi boyunca kira gelirini azaltacak şekilde kaydedilir.

***Gayrimenkul Satışı***

Hasılat sözleşme uyarınca taahhüt edilen gayrimenkul müşteriye devredilerek sözleşmede belirlenen edim yükümlülüğü yerine getirildiğinde finansal tablolara alınır. Gayrimenkulün kontrolü müşterinin eline geçtiğinde gayrimenkul devredilmiş olur.

***Yazılım Hizmetlerinin Kurulumu***

Grup, çeşitli özellikli yazılımlar için kurulum hizmeti vermektedir. Bu hizmetler, zamana yayılı edim yükümlülüğü olarak değerlendirilmektedir. Söz konusu, kurulum hizmetlerine ilişkin hasılat sözleşmenin tamamlanma aşamasına bağlı olarak gelir kaydedilir. Yöneticiler, finansal tablo tarihi itibarıyla kurulum için harcanan sürenin, harcanması planlanan toplam süreye oranı üzerinden belirlenen tamamlanma aşamasının, TFRS 15 kapsamında söz konusu edim yükümlülüklerinin tamamen ifasına yönelik ilerlemeyi makul bir biçimde ölçmek için kullanılabileceğini değerlendirmektedir. Yazılım hizmetlerinin kurulumuna ilişkin ödeme kurulum hizmetinin tamamlanmasını takiben yapılmakta olup kurulum hizmeti tamamlanana kadarki sürede verilen hizmet sonucu hak edilen tutarlar sözleşme varlığı olarak finansal tablolara yansıtılır.

***Finans Sektörü***

***Vadeli İşlem ve Opsiyon Sözleşmeleri ile Türev Ürünlere İlişkin Açıklamalar***

Banka'nın alım satım amaçlı türev ürünleri (vadeli döviz alım-satım sözleşmeleri, swap işlemleri) "TFRS 9" hükümleri gereğince sınıflandırılmakta, ölçülmekte ve muhasebeleştirilmektedir. Türev işlemlerden doğan yükümlülük ve alacaklar sözleşme tutarları üzerinden nazım hesaplara kaydedilmektedir. Türev işlemler rayiç değer ile değerlendirilmekte ve rayiç değer pozitif veya negatif olmasına göre Alım Satım Amaçlı Türev Finansal Varlıklar veya Türev Finansal Yükümlülükler hesaplarında bilanço içerisinde gösterilmektedir. Yapılan değerlendirme sonucu rayiç değer meydana gelen farklar gelir tablosuna yansıtılmaktadır.

***Faiz Gelir ve Giderine İlişkin Açıklamalar***

Faiz geliri, TFRS 9'da belirlenen etkin faiz yöntemine göre (finansal varlığın ya da yükümlülüğün gelecekteki nakit akımlarının bugünkü net değerine eşitleyen oran) satın alındığında veya kullanıldığında kredi-değer düşüklüğü bulunan finansal varlıklar ve satın alındığında veya kullanıldığında kredi-değer düşüklüğü bulunan finansal varlık olmayan ancak sonradan kredi değer düşüklüğüne uğrayarak finansal varlık haline gelen finansal varlıklar dışında finansal varlığın brüt defter değerine etkin faiz oranı uygulanarak muhasebeleştirilmektedir.

**NUROL HOLDİNG A.Ş. VE BAĞLI ORTAKLIKLARI**  
**30 HAZİRAN 2022 VE 31 ARALIK 2021 TARİHLERİNDE SONA EREN YILLARA AİT**  
**KONSOLİDE FİNANSAL TABLOLARA İLİŞKİN DİPNOTLAR**  
(Tutarlar aksi belirtilmedikçe bin Türk Lirası (TL) olarak ifade edilmiştir.)

**2. KONSOLİDE FİNANSAL TABLOLARIN SUNUMUNA İLİŞKİN ESASLAR (DEVAMI)**

**Önemli Muhasebe Politikaları ve Değerlendirme Yöntemleri (Devamı)**

***Hasılat (Devamı)***

*Faiz Gelir ve Giderine İlişkin Açıklamalar (Devamı)*

Finansal varlık kredi değer düşüklüğüne uğrarsa ve donuk alacak olarak sınıflanırsa, bu tür finansal varlıklar için, sonraki raporlama dönemlerinde, varlığın itfa edilmiş maliyetine etkin faiz oranı uygulanır. Söz konusu faiz geliri hesaplaması değer düşüklüğü hesaplamasına konu olan tüm finansal varlıklar için her bir sözleşme bazında yapılmaktadır. Beklenen kredi zararı modellerinde temerrüt halinde kayıp oranı hesaplanırken etkin faiz oranı uygulanmaktadır ve beklenen kredi zararı hesaplaması da söz konusu faiz tutarını içermektedir.

Bu sebeple hesaplanan ilgili tutar için gelir tablosunda “Beklenen Zarar Karşılıkları Giderleri” hesabı ile “Kredilerden Alınan Faizler” hesabı arasında sınıflama yapılmaktadır. Finansal araçtaki kredi riskinin finansal varlık artık kredi değer düşüklüğüne uğramış olarak nitelendirilmeyecek şekilde iyileşmesi ve bu iyileşmenin tarafsız olarak sonra meydana gelen bir olayla ilişkilendirilebilmesi durumunda (borçlunun kredi derecesindeki bir artış gibi), sonraki raporlama dönemlerindeki faiz geliri brüt defter değerine etkin faiz oranını uygulanarak hesaplanır. Faiz gelirleri ve giderleri gerçeğe uygun değerleri ile kayıtlara yansıtılmakta olup, mevcut anapara tutarı göz önünde bulundurularak etkin faiz (finansal varlığın ya da yükümlülüğün gelecekteki nakit akımlarını bugünkü net defter değerine eşitleyen oran) yöntemi ile tahakkuk esasına göre muhasebeleştirilmektedir.

*Ücret ve Komisyon Gelir ve Giderlerine İlişkin Açıklamalar*

İtfa edilmiş maliyeti ile ölçülen finansal enstrümanların etkin faiz oranının ayrılmaz bir parçası olanlar dışındaki ücret ve komisyonlar, TFRS 15 Müşteri Sözleşmelerinden Hasılat standardına uygun olarak muhasebeleştirilmektedir. Hizmet verildiği dönemde tek seferde gelir kaydedilen bazı bankacılık işlemleriyle ilgili ücret gelirleri haricindeki ücret ve komisyon gelir ve giderleri ile diğer kredi kurum ve kuruluşlarına ödenen kredi ücret ve komisyon giderleri hizmet süresi boyunca tahakkuk esasına göre muhasebeleştirilmektedir.

***Stoklar***

Stoklar, maliyetin ya da net gerçekleşebilir değerinin düşük olanı ile değerlendirilmektedir. Sabit ve değişken genel üretim giderlerinin bir kısmını da içeren maliyetler stokların bağlı bulunduğu sınıfa uygun olan yöntemlere göre ve aylık ağırlıklı ortalama maliyet yöntemine göre değerlendirilir. Net gerçekleşebilir değer, olağan ticari faaliyet içerisinde oluşan tahmini satış fiyatından tahmini tamamlanma maliyeti ve satışı gerçekleştirmek için yüklenilmesi gereken tahmini maliyetlerin indirilmesiyle elde edilir.

***İnşaatı Devam Eden Konut Projeleri Stokları***

Stoklara dahil edilen maliyet unsurları Şirket tarafından kısa vadede satış amaçlı konut inşa etmek için elde tutulan arsalar ve bu arsalar üzerinde inşaatı devam etmekte olan konutların maliyetlerinden oluşmaktadır. Stokların maliyeti tüm satın alma maliyetlerini, dönüştürme maliyetlerini ve stokların mevcut durumuna ve konumuna getirilmesi için katlanılan diğer maliyetleri içerir. Stokların birim maliyeti, elde etme maliyeti veya net gerçekleşebilir değerinin düşük olanı yöntemi kullanılarak belirlenmiştir. Halihazırda veya yakın bir gelecekte üzerinde konut inşaatı yapılacak arsalar, stoklar içerisinde değerlendirilmiştir.

***Maden Stokları***

Stoklar; maden stokları, kimyasallar, işletme malzemeleri ve yedek parçalardan oluşmaktadır. Maden stokları; işlenmeye hazır, çıkartılmış maden cevheri kümeleri, üretim sürecindeki veya sevkiyata hazır hale getirilmiş altın ve gümüşten oluşan dore barlardan oluşmaktadır. Stokların maliyeti, ilgili maden sahaları bazında, tüm satın alma, üretim ve dönüştürme maliyetleri ile stokların mevcut durumuna ve konumuna getirilmesi için katlanılan diğer maliyetleri içerir. İşlenmeye hazır çıkartılmış maden cevheri kümeleri, üretim sürecindeki altın ve sevkiyata hazır hale getirilmiş dore barlarının maliyetleri, ihtiva ettikleri ons bazındaki altın miktarı ve tesisteki işlemeye bağlı olarak hesaplanan geri dönüşüm oranı (“recovery rate”) dikkate alınarak oluşturulur. İşlenmeye hazır, çıkartılmış cevher kümeleri ile altın ve gümüşten oluşan dore barların miktarları periyodik sayımlar ile belirlenmektedir. Maden varlıklarının ve üretimle ilgili olan diğer sabit kıymetlerin amortisman ve itfa payları, stokların ilgili üretim yeri ve safhasındaki maliyetlerinin içinde yer almaktadır. Stoklar, maliyetin veya net gerçekleşebilir değerinin düşük olanı ile değerlendirilir. Net gerçekleşebilir değer, tahmini satış fiyatından tahmini tamamlama maliyeti ve satışı gerçekleştirmek için gerekli tahmini satış maliyeti toplamının indirilmesiyle elde edilen tutardır (Dipnot 13).

**NUROL HOLDİNG A.Ş. VE BAĞLI ORTAKLIKLARI**  
**30 HAZİRAN 2022 VE 31 ARALIK 2021 TARİHLERİNDE SONA EREN YILLARA AİT**  
**KONSOLİDE FİNANSAL TABLOLARA İLİŞKİN DİPNOTLAR**  
(Tutarlar aksi belirtilmedikçe bin Türk Lirası (TL) olarak ifade edilmiştir.)

**2. KONSOLİDE FİNANSAL TABLOLARIN SUNUMUNA İLİŞKİN ESASLAR (DEVAMI)**

**Önemli Muhasebe Politikaları ve Değerlendirme Yöntemleri (Devamı)**

***Maddi Duran Varlıklar***

Maddi duran varlıklar, maliyet değerlerinden birikmiş amortisman ve birikmiş değer düşüklükleri düşüldükten sonraki tutar üzerinden gösterilirler. Arazi ve arsalar amortismanına tabi tutulmazlar ve maliyet değerlerinden birikmiş değer düşüklükleri düşüldükten sonraki tutar üzerinden gösterilirler.

Varlıkların taşıdıkları değer üzerinden paraya çevrilemeyeceği durumlarda, varlıklarda değer düşüklüğü olup olmadığına bakılır. Böyle bir belirti varsa ve varlıkların taşıdıkları değer, tahmini gerçekleşecek tutarı aştığı durumlarda, varlık ya da nakit yaratan birimler gerçekleştirilebilir değerine getirilir.

Gerçekleşebilecek tutar, varlığın net satış fiyatı ve kullanımdaki net defter değerinden yüksek olanıdır. Kullanımdaki net defter değeri tutarının belirlenmesi için, tahmin edilen gelecek dönem nakit akımları, paranın zaman değerini ve ilgili varlığın risk yapısını ölçen vergi öncesi indirim oranı kullanılarak iskonto edilmektedir. Bağımsız nakit akımı yaratmayan bir varlığın kullanımdaki net defter değeri varlığın dahil olduğu nakit akımı sağlayan grup için belirlenir. Değer düşüklüğü karşılık giderleri konsolide kar veya zarar tablosunda kayda alınmaktadır.

Arazi ve yapılmakta olan yatırımlar dışında, maddi duran varlıkların, maliyet veya değerlenmiş tutarları, beklenen faydalı ömürlerine veya üretim miktarlarına göre doğrusal amortisman yöntemi kullanılarak amortismanına tabi tutulur. Beklenen faydalı ömür, kalıntı değer ve amortisman yöntemi, tahminlerde ortaya çıkan değişikliklerin olası etkileri için her yıl gözden geçirilir ve tahminlerde bir değişiklik varsa ileriye dönük olarak muhasebeleştirilir.

Maddi duran varlıkların itfasında kullanılan oranlar aşağıdaki gibidir;

***Faydalı Ömür***

Binalar	4-50 yıl
Yeraltı yerüstü düzenleri	4-50 yıl
Makine ve cihazlar	4-20 yıl
Taşıtlar	3-5 yıl
Mobilya, demirbaş ve diğer ofis teçhizatı	4-50 yıl

***Maddi Olmayan Duran Varlıklar ve İtfa Payları***

Ağırlıklı olarak yazılım lisansları, maden çıkartma hakları ve madencilik alanında arama, sondaj ve geliştirme giderleri, enerji lisansları ve geliştirme giderlerinden oluşmakta olan maddi olmayan duran varlıklar maliyet bedelleri üzerinden değerlendirilir. Maddi olmayan duran varlıklar, tanımlanabilir olması, ilgili kaynak üzerinde kontrolün bulunması ve gelecekte elde edilmesi beklenen bir ekonomik faydanın varlığı kriterlerine göre finansal tablolara alınmaktadır. Maddi olmayan duran varlıklar, maliyet değerlerinden birikmiş amortisman ve varsa kalıcı değer kayıpları düşülerek ifade edilmişlerdir. Bu varlıklar tahmini ekonomik (3-5 yıl) ömürlerine göre doğrusal amortisman yöntemi kullanılarak kıst bazında itfa edilmektedirler.

***Enerji Lisansları***

Grup 2013 yılında Göksu Hidroelektrik Santrali'nin işletme hakkını özelleştirme yoluyla 119.738 bin TL (52.500 bin ABD\$) tutarında 49 yıl süreyle satın almıştır. Göksu Hidroelektrik Santrali Konya İli sınırları içerisinde kurulmuştur.

Grup, 2003 yılında Özaltın Grup ile ortak olarak enerji üretimi ve satışı amacıyla Enova Enerji Üretim A.Ş.'yi kurmuştur. Enova Enerji Üretim A.Ş.'nin üretim tesisi ile ilgili olarak Enerji Piyasası Düzenleme Kurulu'ndan temin edilen 21 Aralık 2006 tarihli 22.893 bin TL'lik üretim lisansı bulunmaktadır.

**NUROL HOLDİNG A.Ş. VE BAĞLI ORTAKLIKLARI**  
**30 HAZİRAN 2022 VE 31 ARALIK 2021 TARİHLERİNDE SONA EREN YILLARA AİT**  
**KONSOLİDE FİNANSAL TABLOLARA İLİŞKİN DİPNOTLAR**  
(Tutarlar aksi belirtilmedikçe bin Türk Lirası (TL) olarak ifade edilmiştir.)

**2. KONSOLİDE FİNANSAL TABLOLARIN SUNUMUNA İLİŞKİN ESASLAR (DEVAMI)**

**Önemli Muhasebe Politikaları ve Değerlendirme Yöntemleri (Devamı)**

***Maddi Olmayan Duran Varlıklar ve İtfa Payları (Devamı)***

***Maden Çıkarma Hakları ve Madencilik Alanında Arama, Sondaj ve Geliştirme Giderleri***

Maden sahası araştırma giderleri gerçekleştikleri dönem içerisinde kapsamlı gelir tablosuyla ilişkilendirilerek muhasebeleştirilmektedir. Maden sahalarının ayrı ayrı değerlendirilmesi sonucunda, Şirket yönetimi tarafından belirli bir maden sahasından çıkarılacak cevherin işlenmesi ve satılması sonucunda elde edilecek gelecekteki ekonomik faydanın kuvvetle muhtemel olmasına karar verildiğinde (örnek olarak yeni veya ilave görünür ve mümkün işlenebilir rezerv tespit edildiğinde) ve gerekli olan yasal izinler elde edildiğinde; maden sahasına istinaden elde edilen haklar, maden sahasındaki cevher damarına istinaden yapılan jeolojik veya jeokimyasal çalışmalar ile teknik yeterlilik için yapılan sondaj maliyetleri gibi üretim öncesi değerlendirme maliyetleri de aktifleştirilerek maden varlıkları içerisinde takip edilmektedir.

Ayrıca, üretime devam edilen maden sahalarında düzenli aralıklarla yapılan sondaj, maden ve jeoloji araştırma ve değerlendirme çalışmalarının maliyetleri, ilgili maden sahasında yapılan her bir sondaj bazında değerlendirilmekte ve yapılan sondajın yeni veya ilave sonucunda görünür ve işlenebilir maden rezervi bulunduğu, (gelecekte ekonomik fayda elde edilmesi kuvvetle muhtemel olduğunda) veya sondajın yapıldığı sahalarda, görünür ve mümkün işlenebilir maden rezervi olduğu durumlarda ilgili sondaj, maden ve jeoloji gideri maden geliştirme varlığı olarak maden varlıkları içerisinde aktifleştirilir.

Diğer sondaj, maden ve jeoloji araştırma giderleri ise ilgili sondaj ve çalışma gerçekleştiğinde gider olarak kapsamlı gelir tablosuna yansıtılır. Aktifleştirilen değerlendirme maliyetleri için Şirket yönetimi her bilanço tarihinde, rezerv miktarındaki önemli düşüş, maden sahalarına istinaden alınmış hakların süresinin bitmesi ve yenilenmemesi veya iptal edilmesi gibi değer kaybının olduğuna dair herhangi bir gösterge olup olmadığını değerlendirir. Eğer böyle bir gösterge mevcutsa, söz konusu varlığı kullanım veya satılması için gerekli olan giderler düşüldükten sonraki satış yoluyla geri elde edilecek tutardan yüksek olanı olarak tespit edilen ilgili geri kazanılabilir değerine indirilir.

***İktisap Edilen Ruhsat Bedellerinin İtfası***

UFYK'nın 20 nolu "Açık İşletme Madenin Üretim Aşamasındaki Dekapaj Maliyetleri Yorumu" 2 numaralı maddesine göre, "Madenin geliştirilmesi aşamasında (üretime geçilmeden önce), dekapaj maliyetleri genellikle madenin kuruluş, geliştirme ve inşasının amortismanına tabi maliyetinin bir parçası olarak aktifleştirilir. Aktifleştirilen bu maliyetler, üretime geçildikten sonra genellikle üretim birimi yöntemi kullanılarak sistematik bir biçimde amortismanına tabi tutulur veya itfa edilir."

Tümad Madencilik'in toplamda 14 adet maden ruhsatı bulunmaktadır. Ruhsatlar ile ilgili bilgiler aşağıdaki gibidir:

<b>Ruhsat (Sicil) No</b>	<b>İl</b>	<b>İlçe</b>	<b>Ruhsat Yürürlük Tarihi</b>	<b>Mahiyeti</b>	<b>Süresi</b>
86082	Çanakkale	Lapseki	4.09.2009	işletme ruhsatı	25 yıl
88276	Balıkesir	İvrindi	21.01.2014	işletme ruhsatı	10 yıl
17798	Çanakkale	Lapseki	16.12.2019	işletme ruhsatı	10 yıl
27480	Çanakkale	Lapseki	15.11.2019	işletme ruhsatı	10 yıl
79099	Çanakkale	Lapseki	16.12.2019	işletme ruhsatı	10 yıl
69703	Çanakkale	Lapseki	16.12.2019	işletme ruhsatı	10 yıl
88919	Çanakkale	Çan	17.07.2018	işletme ruhsatı	10 yıl
61515	Çanakkale	Merkez	29.05.2019	işletme ruhsatı	10 yıl
200706189	Balıkesir	Gönen	17.09.2020	işletme ruhsatı	25 yıl
68955	Çanakkale	Lapseki	20.01.2020	işletme ruhsatı	15 yıl
201600397	Çanakkale	Ayvacık	28.02.2022	işletme ruhsatı	10 yıl
201200502	Çanakkale	Merkez	22.06.2021	işletme ruhsatı	10 yıl
201500002	Çanakkale	Merkez	09.12.2020	işletme ruhsatı	10 yıl
200903230	Çanakkale	Ayvacık	17.10.2014	işletme ruhsatı	10 yıl

**NUROL HOLDİNG A.Ş. VE BAĞLI ORTAKLIKLARI**  
**30 HAZİRAN 2022 VE 31 ARALIK 2021 TARİHLERİNDE SONA EREN YILLARA AİT**  
**KONSOLİDE FİNANSAL TABLOLARA İLİŞKİN DİPNOTLAR**  
(Tutarlar aksi belirtilmedikçe bin Türk Lirası (TL) olarak ifade edilmiştir.)

---

**2. KONSOLİDE FİNANSAL TABLOLARIN SUNUMUNA İLİŞKİN ESASLAR (DEVAMI)**

**Önemli Muhasebe Politikaları ve Değerlendirme Yöntemleri (Devamı)**

***Maddi Olmayan Duran Varlıklar ve İtfa Payları (Devamı)***

***Araştırma Giderleri ve Geliştirme Maliyetlerinin TMS 38 "Maddi Olmayan Duran Varlıklar" Hükümlerinin 52 İla 67'nci Maddeleri Kapsamında Değerlendirilmesi***

Yeni teknolojik bilgi veya bulgu elde etmek amacıyla yapılan planlı faaliyetler araştırma olarak tanımlanmakta ve bu safhada katlanılan araştırma giderleri gerçekleştiğinde gider kaydedilmektedir.

Araştırma bulgularının veya diğer bilgilerin, yeni veya önemli derecede geliştirilmiş ürünler, süreçler, sistemler veya hizmetler üretmek için hazırlanmış bir plana uygulanması geliştirme olarak tanımlanmakta ve aşağıdaki koşulların tamamının varlığı halinde geliştirmeden kaynaklanan maddi olmayan varlıklar olarak finansal tablolara alınmaktadır.

Geliştirme faaliyetleri (ya da şirket içi bir projenin gelişim aşaması) sonucu ortaya çıkan işletme içi yaratılan maddi olmayan duran varlıklar yalnızca aşağıda belirtilen şartların tamamı karşılandığında kayda alınır;

- Maddi olmayan duran varlığın kullanıma hazır ya da satılmaya hazır hale getirilebilmesi için tamamlanmasının teknik anlamda mümkün olması
- Maddi olmayan duran varlığı tamamlama, kullanma veya satma niyetinin olması
- Maddi olmayan duran varlığın kullanılabilir veya satılabilir olması, varlığın ne şekilde ileriye dönük olası bir ekonomik fayda sağlayacağını belli olması
- Maddi olmayan duran varlığın gelişimini tamamlamak, söz konusu varlığı kullanmak ya da satmak için uygun teknik, finansal ve başka kaynakların olması
- Maddi olmayan duran varlığın geliştirme maliyetinin, geliştirme sürecinde güvenilir bir şekilde ölçülebilir olması

İşletme içi yaratılan maddi olmayan varlık tutarı, maddi olmayan duran varlığın yukarıda belirtilen muhasebeleştirme şartlarını karşıladığı andan itibaren oluşan harcamaların toplam tutarıdır. İşletme içi yaratılan maddi olmayan varlıklar kayda alınmadıklarında, geliştirme harcamaları oluştukları dönemde gider olarak kaydedilir. Başlangıç muhasebeleştirilmesi sonrasında, işletme içi yaratılan maddi olmayan varlıklar da ayrı olarak satın alınan maddi olmayan duran varlıklar gibi maliyet değerlerinden birikmiş amortisman ve birikmiş değer düşüklükleri düşüldükten sonraki tutar üzerinden gösterilirler.

Grup, TMS 38'in 27 ile 32 numaralı paragrafları kapsamında bazı maddi olmayan duran varlıkların bir bölümünü satın almaktadır. Bu kapsamda dışardan ayrı olarak elde edilen ve varlıkla doğrudan ilişkilendirilen maliyetleri aktifleştirmektedir. Özellikle TMS 38'in 28'inci paragrafı çerçevesinde oluşan maliyetler aktifleştirilmektedir.

***Bilgisayar Yazılımı***

Satın alınan bilgisayar yazılımları, satın alımı sırasında ve satın almadan kullanıma hazır olana kadar geçen sürede oluşan maliyetler üzerinden aktifleştirilir. Söz konusu maliyetler, faydalı ömürlerine göre itfa edilir. Bilgisayar yazılımlarının tahmin edilen faydalı ömürleri 3-22 yıldır.

***Satın Alınan Maddi Olmayan Duran Varlıklar***

Satın alınan maddi olmayan duran varlıklar, maliyet değerlerinden birikmiş itfa payları ve birikmiş değer düşüklükleri düşüldükten sonraki tutarıyla gösterilirler. Bu varlıklar beklenen faydalı ömürlerine göre doğrusal amortisman yöntemi kullanılarak itfa edilir. Beklenen faydalı ömür ve amortisman yöntemi, tahminlerde ortaya çıkan değişikliklerin olası etkilerini tespit etmek amacıyla her yıl gözden geçirilir ve tahminlerdeki değişiklikler ileriye dönük olarak muhasebeleştirilir.



**NUROL HOLDİNG A.Ş. VE BAĞLI ORTAKLIKLARI**  
**30 HAZİRAN 2022 VE 31 ARALIK 2021 TARİHLERİNDE SONA EREN YILLARA AİT**  
**KONSOLİDE FİNANSAL TABLOLARA İLİŞKİN DİPNOTLAR**  
(Tutarlar aksi belirtilmedikçe bin Türk Lirası (TL) olarak ifade edilmiştir.)

**2. KONSOLİDE FİNANSAL TABLOLARIN SUNUMUNA İLİŞKİN ESASLAR (DEVAMI)**

**Önemli Muhasebe Politikaları ve Değerlendirme Yöntemleri (Devamı)**

**Maddi Olmayan Duran Varlıklar ve İtfa Payları (Devamı)**

Maddi olmayan duran varlıkların faydalı ömürleri aşağıdaki gibidir:

Faydalı Ömür

Haklar	2-6 yıl
Bilgisayar yazılımları	2-3 yıl
Geliştirme giderleri	1-5 yıl

Maddi olmayan duran varlıkların taşınan değerleri, olayların ya da koşullardaki değişikliklerin, taşınan değer in gerçekleşebilir durumda olmadığına işaret etmesi durumunda değer düşüklüğü açısından incelenir.

Araştırma faaliyetleri kapsamında yapılan harcamalar gerçekleştikleri zaman kar veya zararda muhasebeleştirilir.

Diğer maddi olmayan duran varlıklar Şirket tarafından satın alınmış ve belirli bir faydalı ömre sahip diğer maddi olmayan duran varlıklar maliyetlerinden birikmiş itfa payları ve varsa birikmiş değer düşüklüğü çıkarılarak ölçülür.

Maddi Olmayan Varlıkların Bilanço Dışı Bırakılması

Bir maddi olmayan duran varlık elden çıkarıldığında veya kullanımı ya da satışından, gelecekte ekonomik yarar elde edilmesinin beklenmemesi durumunda finansal durum tablosu (bilanço) dışı bırakılır. Bir maddi olmayan duran varlığın finansal durum tablosu (bilanço) dışı bırakılmasından kaynaklanan kâr ya da zarar, varsa, varlıkların elden çıkarılmasından sağlanan net tahsilatlar ile defter değerleri arasındaki fark olarak hesaplanır. Bu fark, ilgili varlık finansal durum tablosu (bilanço) dışına alındığı zaman kâr veya zararda muhasebeleştirilir.

**Yatırım Amaçlı Gayrimenkuller**

Yatırım amaçlı gayrimenkuller, kira ve / veya değer artış kazancı elde etmek amacıyla elde tutulan gayrimenkuller olup, ilk olarak maliyet değerleri ve buna dahil olan işlem maliyetleri ile ölçülürler. Başlangıç muhasebeleştirilmesi sonrasında yatırım amaçlı gayrimenkuller bilanço tarihi itibarıyla piyasa koşullarını yansıtan gerçeğe uygun değer ile muhasebeleştirilirler. Yatırım amaçlı gayrimenkullerin gerçeğe uygun değerindeki değişikliklerden kaynaklanan kazanç veya zararlar oluştukları dönemde kapsamlı gelir tablosuna dahil edilirler.

Yatırım amaçlı gayrimenkulün kullanım dışı kalması veya elden çıkarılması durumunda meydana gelen kazanç veya kayıplar; varlığın elden çıkarılmasından kaynaklanan net tahsilatlar ile gayrimenkulün defter değeri arasındaki farktır ve kullanıma son verilme veya elden çıkarılma döneminde yatırım amaçlı gayrimenkul net değer artış kârı veya zararı olarak muhasebeleştirilir.

Özellikli bir yatırım amaçlı gayrimenkulün alımı, inşası veya üretimi sırasında ortaya çıkan borçlanma maliyetleri aktifleştirilir, söz konusu aktifleştirme, varlık tamamlanana kadar devam eder. Grup, gayrimenkule ilişkin günlük hizmet giderlerini yatırım amaçlı gayrimenkulün defter değerinde muhasebeleştirmemektedir. Bu maliyetler gerçekleştikçe kâr veya zararda muhasebeleştirilir. Gayrimenkule ilişkin “bakım ve onarım” harcamaları oluştukları dönemde gelir tablosu ile ilişkilendirilir.

Gerçeğe uygun değer in tespitinde, aktif piyasa fiyatı gerekli görülen durumlarda spesifik olarak söz konusu varlığın, yapısal özellikleri, koşulları ve konumu göz önünde bulundurularak değiştirilebilir. Bu bilginin olmadığı durumlarda, Grup indirgenmiş nakit akım yöntemi gibi alternatif değerlendirme yöntemlerine başvurmaktadır. Grup makul ölçülere göre hesaplanmış bir dizi gerçeğe uygun değer tahmini arasından en güvenilir tahmini yapabilmek için söz konusu farklılıkları oluşturan koşulları dikkate alır.

Yatırım amaçlı gayrimenkulün gerçeğe uygun değeri, gayrimenkulün geliştirilmesi veya kıymetinin artırılmasına yönelik gelecekteki yatırım harcamalarını ve söz konusu harcamalardan gelecekte elde edilecek yararları yansıtmaz.

- Bir gayrimenkulün yatırım amaçlı gayrimenkul sınıfına transferi veya bu sınıftan transferi sadece ve sadece
- Kullanımında bir değişiklik olduğu zaman yapılır, aşağıdaki şartlar gerçekleştiğinde transfer gerçekleştirilir:

**NUROL HOLDİNG A.Ş. VE BAĞLI ORTAKLIKLARI**  
**30 HAZİRAN 2022 VE 31 ARALIK 2021 TARİHLERİNDE SONA EREN YILLARA AİT**  
**KONSOLİDE FİNANSAL TABLOLARA İLİŞKİN DİPNOTLAR**  
(Tutarlar aksi belirtilmedikçe bin Türk Lirası (TL) olarak ifade edilmiştir.)

**2. KONSOLİDE FİNANSAL TABLOLARIN SUNUMUNA İLİŞKİN ESASLAR (DEVAMI)**

**Önemli Muhasebe Politikaları ve Değerlendirme Yöntemleri (Devamı)**

***Yatırım Amaçlı Gayrimenkuller (Devamı)***

- Yatırım amaçlı gayrimenkulden sahibi tarafından kullanılan gayrimenkule transferi amacıyla, sahibi tarafından kullanılmasına başlanması;
- Yatırım amaçlı gayrimenkulden stoklara transfer için satış amacıyla, geliştirilmeye başlanması;
- Sahibi tarafından kullanılan gayrimenkulden yatırım amaçlı gayrimenkule transferi amacıyla, sahibi tarafından kullanılmasına son verilmesi veya
- Stoklardan yatırım amaçlı gayrimenkullere transfer için, bir başkasına faaliyet kiralaması suretiyle kiralamanın başlaması.

Gerçeğe uygun değer esasına göre izlenen yatırım amaçlı gayrimenkulden, sahibi tarafından kullanılan gayrimenkul sınıfına yapılan bir transferde, transfer sonrasında TMS 16'ya göre yapılan muhasebeleştirme işlemindeki tahmini maliyeti, anılan gayrimenkulün kullanım şeklindeki değişikliğin gerçekleştiği tarihteki gerçeğe uygun değeri olacaktır.

Sahibi tarafından kullanılan bir gayrimenkulün, gerçeğe uygun değer esasına göre gösterilecek yatırım amaçlı bir gayrimenkule dönüşmesi durumunda, Grup, kullanımındaki değişikliğin gerçekleştiği tarihe kadar TMS 16' yı uygular. Grup, TMS 16'ya göre hesaplanmış olan gayrimenkulün defter değeri ile gerçeğe uygun değeri arasında bu tarihte meydana gelecek farklılığı ise yine TMS 16'ya göre yapılmış bir yeniden değerlendirme gibi işleme tabi tutar.

Sahibi tarafından kullanılmakta olan bir gayrimenkul, gerçeğe uygun değer esasından gösterilen yatırım amaçlı bir gayrimenkule dönüştüğü tarihe kadar amortismanına tabi tutulur ve oluşan değer düşüklüğü zararı finansal tablolara yansıtılır. Grup, TMS 16'ya göre hesaplanmış olan gayrimenkulün defter değeri ile gerçeğe uygun değeri arasında bu tarihte meydana gelecek farklılığı ise yine TMS 16'ya göre yapılmış bir yeniden değerlendirme gibi işleme tabi tutar. Başka bir deyişle:

- (a) Gayrimenkulün defter değerinde meydana gelen azalma, kâr veya zarar olarak muhasebeleştirilir. Ancak, ilgili gayrimenkul için önceki dönemlerde oluşmuş yeniden değerlendirme fazlasının bulunması durumunda, söz konusu azalma yeniden değerlendirme fazlası hesabından mahsup edilir, kalan kısım ise kapsamlı gelire yansıtılır.
- (b) Defter değerinde meydana gelen artış aşağıda belirtildiği gibi işleme tabi tutulur:
  - (i) Artış, bu gayrimenkul için daha önce meydana gelmiş değer düşüklüğü zararı varsa bu zararı ortadan kaldırdığı için, önceki dönemlerde zarar yazılmış kısma eşitlenene kadar, kâr veya zarar olarak muhasebeleştirilir. Kâr veya zarar olarak muhasebeleştirilen tutar, defter değerini, değer düşüşlerinin hiç muhasebeleştirilmemesi durumundaki (birikmiş amortisman sonrası) değerine getirmek için gereken tutardan fazla olamaz.
  - (ii) Artışın geri kalan kısmı diğer kapsamlı gelire, yeniden değerlendirme fazlası olarak eklenir. Yatırım amaçlı gayrimenkul ilerde elden çıkarılırken, özkaynak kısmına ilave edilmiş olan yeniden değerlendirme fazlası dağıtılmamış kârlara transfer edilebilir. Yeniden değerlendirme fazlası, dağıtılmamış kârlara kâr veya zarar aracılığıyla aktarılamaz.

Nurol Göksu Elektrik Üretim A.Ş.'nin Hidroelektrik Santrali 2021 yılında SPK lisanslı Smart Kurumsal Değerleme ve Danışmanlık A.Ş. tarafından verilen ekspertiz (bilirkişi) raporu ile yeniden değerlendirilmiştir. Değerlenmiş tutar ile kayıtlı tutar arasındaki değerlendirme farkı (ekspertiz raporuna göre) ekli konsolide finansal tablolardaki özkaynaklar içinde " Maddi Duran Varlık Yeniden Değerleme" hesabına kaydedilmiştir.

Grup, Sheraton Otel ve Convention Center-Lugal 2021 yılında 24 Taşınmaz Değerleme ve Danışmanlık A.Ş. tarafından verilen ekspertiz (bilirkişi) raporu ile yeniden değerlendirilmiştir. Değerlenmiş tutar ile kayıtlı tutar arasındaki değerlendirme farkı (ekspertiz raporuna göre) ekli konsolide finansal tablolarda kar / zarar tablosu içerisinde "yatırım faaliyetlerinden gelirler" hesabına kaydedilmiştir.

## **2. KONSOLİDE FİNANSAL TABLOLARIN SUNUMUNA İLİŞKİN ESASLAR (DEVAMI)**

### **Önemli Muhasebe Politikaları ve Değerlendirme Yöntemleri (Devamı)**

#### ***Yatırım Amaçlı Gayrimenkuller (Devamı)***

Grup, Sheraton Otel ve Convention Center-Lugal 2022 yılında Etik Gayrimenkul Değerleme ve Danışmanlık A.Ş. tarafından verilen ekspertiz (bilirkişi) raporu ile yeniden değerlendirilmiştir. Değerlenmiş tutar ile kayıtlı tutar arasındaki değerlendirme farkı (ekspertiz raporuna göre) ekli konsolide finansal tablolarda kar / zarar tablosu içerisinde “yatırım faaliyetlerinden gelirler” hesabına kaydedilmiştir.

Nurol Gayrimenkul Yatırım Ortaklığı A.Ş. ise her yıl yatırım amaçlı gayrimenkullerini değerlemeye tabi tutmuş olup, yatırım amaçlı gayrimenkullerinin gerçeğe uygun değerindeki değişiklikten kaynaklanan kazanç veya zararlar olduğu dönemde gelir tablosuna dahil etmiştir (Dipnot 20).

#### ***Kiralama İşlemleri***

##### ***Kiracı Durumunda Grup***

Grup, sözleşmenin başlangıcında bir sözleşmenin kiralama sözleşmesi olması ya da kiralama şartlarını içermesi durumunu değerlendirir. Grup, kısa vadeli kiralamalar (12 ay veya daha az süreli kira dönemi bulunan kiralamalar) ve düşük değerli varlıkların kiralaması haricinde kiracı olduğu tüm kira sözleşmelerine ilişkin kullanım hakkı varlığı ve ilgili kiralama yükümlülüğünü muhasebeleştirir.

Kiralanan varlıklardan elde edilen ekonomik faydalarının kullanıldığı zamanlama yapısını daha iyi yansıtan başka bir sistematik temelin bulunmaması durumunda bu kiralamalar için Grup, kira ödemelerini kira dönemi boyunca doğrusal yöntem ile faaliyet gideri olarak muhasebeleştirir.

İlk muhasebeleştirmede kiralama yükümlülükleri, sözleşme başlangıç tarihinde ödenmemiş olan kira ödemelerinin kiralama oranında iskonto edilip bugünkü değeri üzerinden muhasebeleştirilir. Bu oranın önceden belirtilmemiş olması halinde Grup, kendi tespit edeceği alternatif borçlanma oranını kullanır. Kiralama yükümlülüğünün ölçümüne dahil edilen kira ödemeleri aşağıdakilerden oluşur;

- Sabit kira ödemelerinden (özü itibarıyla sabit ödemeler) her türlü kiralama teşviklerinin düşülmesiyle elde edilen tutar,
- Bir endeks ya da orana bağlı olan, ilk ölçümü kiralamanın fiilen başladığı tarihte bir endeks veya oran kullanılarak yapılan değişken kira ödemeleri,
- Kiracı tarafından kalıntı değer teminatları altında ödenmesi beklenen borç tutarı,
- Kiracının ödeme seçeneklerini makul bir şekilde uygulayacağı durumlarda ödeme seçeneklerinin uygulama fiyatı ve
- Kiralama döneminde kiralama iptal hakkının bulunması halinde kiralama iptalinin ceza ödemesi.

Kiralama yükümlülüğü, konsolide finansal durum tablolarında ayrı bir kalem olarak sunulmaktadır.

Kiralama yükümlülükleri sonradan kiralama yükümlülüğü üzerindeki faizin yansıtılması için net defter değeri artırılarak (etkin faiz yöntemini kullanarak) ve yapılan kira ödemesini yansıtmak için net defter değeri azaltılarak ölçülür. Grup, aşağıdaki durumlarda kira yükümlülüğünü yeniden ölçer (ve ilgili kullanım hakkı varlığı üzerinde uygun değişiklikleri yapar);

- Kiralama dönemi veya bir satın alma seçeneğinin uygulanmasının değerlendirilmesinde değişiklik meydana geldiğinde revize iskonto oranı kullanılarak revize kira ödemeleri iskonto edilerek kiralama yükümlülüğü yeniden ölçüldüğünde.
- Endeks, oran üzerindeki değişiklikler veya taahhüt edilen kalıntı değerdeki beklenen ödeme değişikliği nedeniyle kira ödemelerinde değişiklik meydana geldiğinde ilk iskonto oranı kullanılarak yeniden düzenlenmiş kira ödemelerinin iskonto edilip kiralama yükümlülüğü yeniden ölçüldüğünde (kira ödemelerindeki değişiklik değişken faiz oranındaki değişiklikten kaynaklanıyorsa revize iskonto oranı kullanılır).

**NUROL HOLDİNG A.Ş. VE BAĞLI ORTAKLIKLARI**  
**30 HAZİRAN 2022 VE 31 ARALIK 2021 TARİHLERİNDE SONA EREN YILLARA AİT**  
**KONSOLİDE FİNANSAL TABLOLARA İLİŞKİN DİPNOTLAR**  
(Tutarlar aksi belirtilmedikçe bin Türk Lirası (TL) olarak ifade edilmiştir.)

---

**2. KONSOLİDE FİNANSAL TABLOLARIN SUNUMUNA İLİŞKİN ESASLAR (DEVAMI)**

**Önemli Muhasebe Politikaları ve Değerlendirme Yöntemleri (Devamı)**

**Kiralama İşlemleri (Devamı)**

*Kiracı Durumunda Grup (Devamı)*

- Bir kiralama sözleşmesi değiştirildiğinde ve kiralama değişikliği ayrı bir kiralama olarak muhasebeleştirilmediğinde revize iskonto oranı kullanılarak revize kira ödemeleri iskonto edilip kiralama yükümlülüğü yeniden düzenlenir.

Grup, konsolide finansal tablolarda sunulan dönemler boyunca bu tür bir değişiklik yapmamıştır.

Kullanım hakkı varlıkları, karşılık gelen kiralama yükümlülüğünün, kiralamanın fiilen başladığı tarihte veya öncesinde yapılan kira ödemelerinin ve diğer doğrudan başlangıç maliyetlerinin ilk ölçümünü kapsar. Bu varlıklar sonradan birikmiş amortisman ve değer düşüklüğü zararları düşülerek maliyet değerinden ölçülmektedir.

Grup bir kiralama varlığını demonte etmek ve ortadan kaldırmak, varlığın üzerinde bulunduğu alanı restore etmek ya da kiralama koşul ve şartlarına uygun olarak ana varlığı restore etmek için gerekli maliyetlere maruz kaldığı durumlarda TMS 36 uyarınca bir karşılık muhasebeleştirilir. Bu maliyetler, stok üretimi için katlanılmadıkları sürece ilgili kullanım hakkı varlığına dâhil edilir.

Kullanım hakkı varlıkları, ana varlığın kiralama süresi ve faydalı ömründen kısa olanına göre amortismanına tabi tutulur. Kiralamada ana varlığın sahipliği devredildiğinde ya da kullanım hakkı varlığının maliyetine göre Grup, bir satın alma seçeneğini uygulamayı planladığında ilişkili kullanım hakkı varlığı, ana varlığın faydalı ömrü üzerinden amortismanına tabi tutulur. Amortisman, kiralamanın fiilen başladığı tarihte başlar.

*Kiraya Veren Durumunda Grup*

Grup, kiraya veren olarak, kendi yatırım amaçlı gayrimenkullerinin bazılarına ilişkin kiralama sözleşmeleri imzalamaktadır.

Grup'un kiraya veren konumunda olduğu kiralamalar, finansal kiralama ya da faaliyet kiralaması olarak sınıflandırılır. Kiralama şartlarına göre tüm mülkiyet riski ve getirilerinin önemli derecede kiracıya devredilmesi halinde sözleşme bir finansal kiralama olarak sınıflandırılır. Diğer tüm kiralamalar faaliyet kiralaması olarak sınıflandırılır.

Grup, aracı kiraya veren konumunda olması durumunda, ana kira ve alt kirayı iki ayrı sözleşme olarak muhasebeleştirir. Alt kira, ana kiradan kaynaklanan kullanım hakkı varlığına ilişkin olarak, finansal kiralama veya faaliyet kiralaması olarak sınıflandırılır.

Faaliyet kiralamalarından elde edilen kira geliri, ilgili kira dönemi boyunca doğrusal yöntem ile muhasebeleştirilir. Faaliyet kiralamasının gerçekleşmesi ve müzakere edilmesinde katlanılan doğrudan başlangıç maliyetleri kiralanan varlığın maliyetine dâhil edilir ve doğrusal yöntem ile kira süresi boyunca itfa edilir.

Kiracıardan finansal kiralama alacakları, Grup'un kiralamalardaki net yatırımının tutarında alacak olarak muhasebeleştirilir.

***Finansal Araçlar***

Finansal varlıklar ve yükümlülükler, Grup finansal aracın sözleşmeden doğan karşılıklarına taraf olduğunda Grup'un finansal durum tablosunda muhasebeleştirilir. Finansal varlıklar ve yükümlülükler ilk olarak gerçeğe uygun değerleri üzerinden ölçülür. Finansal varlıkların ve yükümlülüklerin (gerçeğe uygun değer değişimi kar veya zarara yansıtılan finansal varlık ve yükümlülükler hariç) edinimi veya ihracıyla doğrudan ilişkili olan işlem maliyetleri, uygun bir şekilde ilk muhasebeleştirmede o finansal varlıkların ve yükümlülüklerin gerçeğe uygun değerine eklenir veya bu değerden çıkarılır. Finansal varlıkların ve yükümlülüklerin edinimi veya ihracıyla doğrudan ilişkili olan işlem maliyetleri direk olarak kar veya zarara yansıtılır.

## **2. KONSOLİDE FİNANSAL TABLOLARIN SUNUMUNA İLİŞKİN ESASLAR (DEVAMI)**

### **Önemli Muhasebe Politikaları ve Değerlendirme Yöntemleri (Devamı)**

#### ***Finansal Araçlar (Devamı)***

##### ***Finansal Varlıklar***

Normal yoldan alınıp satılan finansal varlıklar işlem tarihinde kayıtlara alınır veya çıkartılır.

Grup, finansal varlıklarını (a) Finansal varlıkların yönetimi için işletmenin kullandığı iş modeli, (b) Finansal varlığın sözleşmeye bağlı nakit akışlarının özelliklerini esas alarak sonraki muhasebeleştirilmede itfa edilmiş maliyeti üzerinden, gerçeğe uygun değer değişimi diğer kapsamlı gelire yansıtılarak veya gerçeğe uygun değer değişimi kâr veya zarara yansıtılarak ölçülen olarak sınıflandırır. İşletme sadece finansal varlıkların yönetimi için kullandığı iş modelini değiştirdiğinde, bu değişiklikten etkilenen tüm finansal varlıkları yeniden sınıflandırır. Finansal varlıkların yeniden sınıflandırılması, yeniden sınıflandırma tarihinden itibaren ileriye yönelik olarak uygulanır. Bu tür durumlarda, daha önce finansal tablolara alınmış olan kazanç, kayıp (değer düşüklüğü kazanç ya da kayıpları dâhil) veya faizler için herhangi düzeltme yapılmaz.

##### ***Finansal Varlıkların Sınıflandırılması***

Aşağıdaki koşulları sağlayan finansal varlıklar sonradan itfa edilmiş maliyetleri üzerinden ölçülür;

- Finansal varlığın, sözleşmeye bağlı nakit akışlarının tahsil edilmesini amaçlayan bir iş modeli kapsamında elde tutulması ve
- Finansal varlığa ilişkin sözleşme şartlarının, belirli tarihlerde sadece anapara ve anapara bakiyesinden kaynaklanan faiz ödemelerini içeren nakit akışlarına yol açması.

Aşağıdaki koşulları sağlayan finansal varlıklar ise gerçeğe uygun değer değişimi diğer kapsamlı gelire yansıtılarak ölçülür;

- Finansal varlığın, sözleşmeye bağlı nakit akışlarının tahsil edilmesini ve finansal varlığın satılmasını amaçlayan bir iş modeli kapsamında elde tutulması ve
- Finansal varlığa ilişkin sözleşme şartlarının, belirli tarihlerde sadece anapara ve anapara bakiyesinden kaynaklanan faiz ödemelerini içeren nakit akışlarına yol açması.

Bir finansal varlık, itfa edilmiş maliyeti üzerinden ya da gerçeğe uygun değer değişimi diğer kapsamlı gelire yansıtılarak ölçülüyorsa, gerçeğe uygun değer değişimi kar veya zarara yansıtılarak ölçülür.

İlk defa finansal tablolara almada Grup, ticari amaçla elde tutulmayan özkaynak aracına yapılan yatırımını gerçeğe uygun değerindeki sonraki değişikliklerin diğer kapsamlı gelirden sunulması konusunda, geri dönülemez bir tercihte bulunulabilir.

##### ***İtfa Edilmiş Maliyet ve Etkin Faiz Yöntemi***

İtfa edilmiş maliyeti üzerinden gösterilen finansal varlıklara ilişkin faiz geliri etkin faiz yöntemi kullanılarak hesaplanır. Etkin faiz yöntemi bir borçlanma aracının itfa edilmiş maliyetini hesaplama ve faiz gelirini ilgili döneme dağıtma yöntemidir. Bu gelir, aşağıdakiler dışında, finansal varlığın brüt defter değerine etkin faiz oranı uygulanarak hesaplanır;

**NUROL HOLDİNG A.Ş. VE BAĞLI ORTAKLIKLARI**  
**30 HAZİRAN 2022 VE 31 ARALIK 2021 TARİHLERİNDE SONA EREN YILLARA AİT**  
**KONSOLİDE FİNANSAL TABLOLARA İLİŞKİN DİPNOTLAR**  
(Tutarlar aksi belirtilmedikçe bin Türk Lirası (TL) olarak ifade edilmiştir.)

---

**2. KONSOLİDE FİNANSAL TABLOLARIN SUNUMUNA İLİŞKİN ESASLAR (DEVAMI)**

**Önemli Muhasebe Politikaları ve Değerlendirme Yöntemleri (Devamı)**

*Finansal Araçlar (Devamı)*

*Finansal Varlıklar (Devamı)*

*İtfa Edilmiş Maliyet ve Etkin Faiz Yöntemi (Devamı)*

- Satın alındığında veya oluşturulduğunda kredi-değer düşüklüğü bulunan finansal varlıklar. Bu tür finansal varlıklar için işletme, ilk defa finansal tablolara alınmasından itibaren, finansal varlığın itfa edilmiş maliyetine krediye göre düzeltilmiş etkin faiz oranını uygular.
- Satın alındığında veya oluşturulduğunda kredi-değer düşüklüğü bulunan finansal varlık olmayan ancak sonradan kredi-değer düşüklüğüne uğramış finansal varlık haline gelen finansal varlıklar. Bu tür finansal varlıklar için işletme, sonraki raporlama dönemlerinde, varlığın itfa edilmiş maliyetine etkin faiz oranını uygular.

Faiz geliri, sonraki muhasebeleştirilmede itfa edilmiş maliyetleri ve gerçeğe uygun değer değişimi diğer kapsamlı gelire yansıtılmış borçlanma araçları için etkin faiz yöntemi kullanılarak muhasebeleştirilir.

Faiz geliri konsolide kar veya zarar tablolarında muhasebeleştirilir ve “finansman gelirleri-faiz gelirleri” kaleminde gösterilir.

*Gerçeğe Uygun Değer Değişimi Kar veya Zarara Yansıtılan Finansal Varlıklar*

İtfa edilmiş maliyetleri üzerinden veya gerçeğe uygun değer değişimi diğer kapsamlı gelire yansıtılarak ölçülme kriterini karşılamayan finansal varlıklar gerçeğe uygun değer değişimi kar veya zarara yansıtılarak ölçülürler.

Gerçeğe uygun değeri kar veya zarara yansıtılan finansal varlıklar, finansal durum tablosunda “türev araçlar” kalemlerini içermektedir. Türev araçlar, gerçeğe uygun değer pozitif olması durumunda varlık, negatif olması durumunda ise yükümlülük olarak muhasebeleştirilmektedir. Grup’un türev araçlarını vadeli yabancı para işlemleri, yabancı para swap işlemleri ve çapraz kur sabit faiz swap işlemleri oluşturmaktadır.

*Gerçeğe Uygun Değer Değişimi Diğer Kapsamlı Gelire Yansıtılan Özkaynak Araçları*

İlk defa finansal tablolara almada Grup, ticari amaçla elde tutulmayan her bir özkaynak aracına yapılan yatırımını gerçeğe uygun değerindeki sonraki değişikliklerin diğer kapsamlı gelirden sunulması konusunda, geri dönülemez bir tercihte bulunabilir.

Bir finansal varlık aşağıdaki durumlarda ticari amaçla elde tutulduğu varsayılır;

- Yakın bir tarihte satılma amacıyla edinilmişse,
- İlk defa finansal tablolara alınma sırasında Grup’un birlikte yönettiği belirli finansal araçlardan oluşan portföyün bir parçasıysa ve son zamanlarda Grup’un kısa dönemde kar etme konusunda eğilimi bulunduğu yönünde kanıt bulunmaktaysa,
- Türev araçsa (finansal teminat sözleşmesi veya tanımlanmış ve etkin korunma aracı olan türev araçlar hariç).

Gerçeğe uygun değer değişimi diğer kapsamlı gelire yansıtılan özkaynak araçlarına yapılan yatırımlar başlangıçta gerçeğe uygun değeri üzerine işlem maliyetleri eklenerek ölçülür. Daha sonra gerçeğe uygun değerdeki değişikliklerden kaynaklanan kazanç ve kayıplar diğer kapsamlı gelirden muhasebeleştirilip yeniden değerlendirilme fonunda birikirler. Özkaynak yatırımlarının elden çıkarılması durumunda, birikmiş olan toplam kazanç veya kayıp birikmiş karlara aktarılır.

*Kur Farkı Kazanç ve Kayıpları*

Finansal varlıkların yabancı para cinsinden gösterilen defter değeri, ilgili yabancı para birimiyle belirlenir ve her raporlama döneminin sonunda geçerli kurdan çevrilir. Özellikle,

**NUROL HOLDİNG A.Ş. VE BAĞLI ORTAKLIKLARI**  
**30 HAZİRAN 2022 VE 31 ARALIK 2021 TARİHLERİNDE SONA EREN YILLARA AİT**  
**KONSOLİDE FİNANSAL TABLOLARA İLİŞKİN DİPNOTLAR**  
(Tutarlar aksi belirtilmedikçe bin Türk Lirası (TL) olarak ifade edilmiştir.)

**2. KONSOLİDE FİNANSAL TABLOLARIN SUNUMUNA İLİŞKİN ESASLAR (DEVAMI)**

**Önemli Muhasebe Politikaları ve Değerlendirme Yöntemleri (Devamı)**

*Finansal Araçlar (Devamı)*

*Finansal Varlıklar (Devamı)*

*Kur Farkı Kazanç ve Kayıpları (Devamı)*

- İtfa edilmiş maliyetinden gösterilen ve tanımlanmış bir riskten korunma işleminin bir parçası olmayan finansal varlıklar için kur farkları kar veya zararda muhasebeleştirilir.
- Gerçeğe uygun değer değişimi diğer kapsamlı gelire yansıtılarak ölçülen ve tanımlanmış bir riskten korunma işleminin bir parçası olmayan borçlanma araçlarının itfa edilmiş maliyetleri üzerinden hesaplanan kur farkları, dönem kar veya zararında muhasebeleştirilir. Oluşan diğer tüm kur farkları, diğer kapsamlı gelirden muhasebeleştirilir.
- Gerçeğe uygun değeri kar veya zarara yansıtılarak ölçülen ve tanımlanmış bir riskten korunma işleminin parçası olmayan finansal varlıklara ilişkin kur farkları dönem kar veya zararda muhasebeleştirilir.
- Gerçeğe uygun değeri diğer kapsamlı gelire yansıtılarak ölçülen özkaynak araçlarına ilişkin kur farkları diğer kapsamlı gelirden muhasebeleştirilir.

*Finansal Varlıklarda Değer Düşüklüğü*

Grup, itfa edilmiş maliyetleri üzerinden gösterilen veya gerçeğe uygun değer değişimi diğer kapsamlı gelire yansıtılarak ölçülen borçlanma araçları, kira alacakları, ticari alacaklar, müşterilerle yapılan sözleşmelerden doğan varlıklar ve ayrıca finansal teminat sözleşmelerine yapılan yatırımlarına dair beklenen kredi zararları için finansal tablolarında değer düşüklüğü karşılığı ayırır. Beklenen kredi zararı tutarı her raporlama döneminde ilgili finansal varlığın ilk kez finansal tablolara alınmasından bu yana kredi riskinde oluşan değişiklikleri yansıtacak şekilde güncellenir.

Grup önemli finansman unsuru olmayan ticari alacaklar, müşterilerle yapılan sözleşmelerden doğan varlıklar ve kira alacakları için basitleştirilmiş yaklaşımdan faydalanarak değer düşüklüğü karşılıklarını, ilgili finansal varlıkların ömürleri boyunca beklenen kredi zararına eşit tutarda hesaplar.

Grup diğer tüm finansal araçları için, ilk muhasebeleştirmeden bu yana eğer kredi riskinde önemli bir artış olduysa ömür boyu beklenen kredi zararlarını muhasebeleştirir. Ancak finansal aracın kredi riski ilk muhasebeleştirmeden bu yana önemli bir artış göstermemişse Grup o finansal araç için 12 aylık beklenen kredi zararı tutarında zarar karşılığını muhasebeleştirir.

*Beklenen Kredi Zararlarının Ölçümü ve Muhasebeleştirilmesi*

Beklenen kredi zararlarının ölçümü, temerrüt ihtimali, temerrüt halinde kayıp (örneğin temerrüt varsa kaybın büyüklüğü) ve temerrüt halinde riske esas tutarın bir fonksiyonudur. Temerrüt olasılığı ve temerrüt halinde kaybın değerlendirilmesi, ileriye dönük bilgilerle düzeltilmiş geçmişe ait verilere dayanır. Finansal varlıkların temerrüt halinde riske esas tutarı, ilgili varlıkların raporlama tarihindeki brüt defter değeri üzerinden yansıtılır.

Finansal varlıkların beklenen kredi zararı, Grup'un sözleşmeye dayalı olarak vadesi geldikçe gerçekleşecek nakit akışlarının tamamı ile Grup'un tahsil etmeyi beklediği nakit akışlarının tamamı arasındaki farkın (tüm nakit açıklarının) başlangıçtaki etkin faiz oranı (ya da satın alındığında veya oluşturulduğunda kredi-değer düşüklüğü bulunan finansal varlıklar için krediye göre düzeltilmiş etkin faiz oranı) üzerinden hesaplanan bugünkü değeridir.

*Finansal Varlıkların Finansal Tablo Dışı Bırakılması*

Grup yalnızca finansal varlıktan kaynaklanan nakit akışlarına ilişkin sözleşmeden doğan hakların süresi dolduğunda veya finansal varlığı ve finansal varlığın sahipliğinden kaynaklanan her türlü risk ve getirileri önemli ölçüde başka bir işletmeye devrettiğinde o finansal varlığı finansal tablo dışı bırakır.

**NUROL HOLDİNG A.Ş. VE BAĞLI ORTAKLIKLARI**  
**30 HAZİRAN 2022 VE 31 ARALIK 2021 TARİHLERİNDE SONA EREN YILLARA AİT**  
**KONSOLİDE FİNANSAL TABLOLARA İLİŞKİN DİPNOTLAR**  
(Tutarlar aksi belirtilmedikçe bin Türk Lirası (TL) olarak ifade edilmiştir.)

**2. KONSOLİDE FİNANSAL TABLOLARIN SUNUMUNA İLİŞKİN ESASLAR (DEVAMI)**

**Önemli Muhasebe Politikaları ve Değerlendirme Yöntemleri (Devamı)**

**Finansal Araçlar (Devamı)**

*Finansal Varlıklar (Devamı)*

*Finansal Varlıkların Finansal Tablo Dışı Bırakılması (Devamı)*

İtfa edilmiş maliyeti üzerinden ölçülen bir finansal varlık finansal tablo dışı bırakılırken varlığın defter değeri ve tahsil edilen ve edilecek bedel arasındaki fark kar veya zararda muhasebeleştirilir. Ayrıca, gerçeğe uygun değer değişimi diğer kapsamlı gelire yansıtılan bir borçlanma aracının finansal tablo dışı bırakılmasında, daha önce ilgili araca ilişkin yeniden değerlendirme fonunda biriken toplam kazanç veya kayıp, kar veya zararda yeniden sınıflandırılır. Grup'un ilk muhasebeleştirmede gerçeğe uygun değer değişimi diğer kapsamlı gelire yansıtılarak ölçmeyi tercih ettiği bir özkaynak aracının finansal tablo dışı bırakılması durumundaysa, yeniden değerlendirme fonunda biriken toplam kazanç veya kayıp kar veya zararda muhasebeleştirilmez, doğrudan birikmiş karlara transfer edilir.

*Finansal Yükümlülükler*

İşletme, finansal yükümlülüğü ilk defa finansal tablolara alırken gerçeğe uygun değerinden ölçer. Gerçeğe uygun değer değişimleri kâr veya zarara yansıtılanlar dışındaki yükümlülüklerin ilk ölçümünde, bunların edinimiyle veya ihracıyla doğrudan ilişkilendirilebilen işlem maliyetleri de gerçeğe uygun değere ilave edilir.

İşletme, aşağıdakiler dışında kalan tüm finansal yükümlülüklerini sonraki muhasebeleştirmede itfa edilmiş maliyetinden ölçülen olarak sınıflandırır;

- Gerçeğe uygun değer değişimi kar veya zarara yansıtılan finansal yükümlülükler: Bu yükümlülükler, türev ürünler de dâhil olmak üzere, sonraki muhasebeleştirmede gerçeğe uygun değerinden ölçülür.
- Finansal varlığın devredilmesi işleminin finansal tablo dışı bırakma şartlarını taşıyamaması veya devam eden ilişki yaklaşımının uygulanması durumunda ortaya çıkan finansal yükümlülükler: Grup, bir varlığı devam eden ilişkisi ölçüsünde finansal tabloda göstermeye devam ettiği durumda, finansal tabloya buna bağlı bir yükümlülük de yansıtır. Devredilen varlık ve buna bağlı yükümlülük, işletmenin elinde tutmaya devam ettiği hak ve mükellefiyetleri yansıtacak şekilde ölçülür. Devredilen varlığa bağlı yükümlülük, devredilen varlığın net defter değeri ile aynı usulde ölçülür.
- TFRS 3'ün uygulandığı bir işletme birleşmesinde edinen işletme tarafından finansal tablolara alınan şarta bağlı bedel: İlk defa finansal tablolara alınmasından sonra, bu tür bir şarta bağlı bedeldeki gerçeğe uygun değer değişimleri kar veya zarara yansıtılarak ölçülür.

İşletme, herhangi bir finansal yükümlülüğü yeniden sınıflandırmaz.

*Finansal Yükümlülüklerin Finansal Tablo Dışı Bırakılması*

Grup finansal yükümlülükleri yalnızca Grup'un yükümlülükleri ortadan kalktığında, iptal edildiğinde veya zaman aşımına uğradığında finansal tablo dışı bırakır. Finansal tablo dışı bırakılan finansal yükümlülüğün defter değeri ve devredilen nakit dışı varlıklar veya üstlenilen yükümlülükler dahil olmak üzere ödenen veya ödenecek tutar arasındaki fark, kar veya zararda muhasebeleştirilir.

*Türev Finansal Araçlar*

Döviz kuru ve faiz oranıyla ilişkilendirilen riskleri kontrol altında tutabilmek için Grup, döviz forward sözleşmeleri, opsiyonlar ve faiz oranı takas sözleşmelerinin de dahil olduğu türev niteliğinde olan çeşitli finansal araçlar kullanmaktadır.

Türev araçlar, ilgili türev sözleşmesinin yapıldığı tarih itibarıyla gerçeğe uygun değerinden muhasebeleştirilir ve takip eden tarihlerde de her raporlama döneminde gerçeğe uygun değerlerinden yeniden ölçülür. Sonuçta ortaya çıkan kazanç veya kayıp, eğer ilgili türev finansal riskten korunma aracı olarak belirlenmemiş ve etkinliği kanıtlanmamışsa kar veya zararda muhasebeleştirilir.



## **2. KONSOLİDE FİNANSAL TABLOLARIN SUNUMUNA İLİŞKİN ESASLAR (DEVAMI)**

### **Önemli Muhasebe Politikaları ve Değerlendirme Yöntemleri (Devamı)**

#### ***Finansal Araçlar (Devamı)***

##### ***Türev Finansal Araçlar (Devamı)***

Pozitif gerçeğe uygun değeri olan bir türev araç finansal varlık olarak muhasebeleştirilirken, negatif gerçeğe uygun değeri olan bir türev araç, finansal yükümlülük olarak muhasebeleştirilir. Türev araçlar, Grup'un bu araçları netlemeye ilişkin yasal hakkı ve niyeti olması dışında net olarak gösterilmezler. Türev aracın vadesine kalan sürenin 12 aydan uzun olması ve 12 ay içerisinde gerçekleşmesinin veya sonuçlandırılmasının beklenmediği durumlarda duran varlık ya da uzun vadeli yükümlülük olarak finansal tablolarda gösterilir. Kalan türev araçlar, dönen varlık ya da kısa vadeli yükümlülük olarak sunulur.

#### ***Satış Ve Geri Alış Anlaşmaları ve Menkul Değerlerin Ödünç Verilmesi İşlemlerine İlişkin Açıklamalar***

Tekrar geri alım anlaşmaları çerçevesinde satılan menkul kıymetler ("repo"), ilgili menkul değer hesapları altında "Repoya Konu Edilenler" olarak sınıflandırılmakta ve Banka portföyünde tutuluş amaçlarına göre rayiç değerleri veya iç verim oranına göre iskonto edilmiş bedelleri ile değerlendirilmektedir. Repo işlemlerinden elde edilen fonlar ise pasif hesaplarda ayrı bir kalem olarak yansıtılmakta ve faiz gideri için reeskont kaydedilmektedir. Geri satım taahhüdü ile alınmış menkul kıymetler ("ters repo") ise "Para Piyasaları" ana kalemi altında ayrı bir kalem olarak gösterilmektedir. Ters repo ile alınmış menkul kıymetlerin alım ve geri satım fiyatları arasındaki farkın döneme isabet eden kısmı için gelir reeskontu hesaplanmaktadır.

#### ***Müşterilere Verilen Avans ve Krediler***

Grup tarafından doğrudan borç ya da kredi vermek amacıyla oluşan finansal varlıklar, müşterilere verilen avans ve krediler olarak sınıflandırılır ve iskonto edilmiş maliyet bedelinden değer düşüklüğü karşılığı düşülerek kaydedilir. Bütün kullanılan krediler ve avanslar, para müşterilere transfer edildiğinde konsolide finansal tablolara kaydedilir.

Grup, kullandırılan kredi tutarlarının tahsil edilmeyecek olduğunu gösteren objektif bir bulgu olduğu takdirde verilen avans ve krediler için bir kredi değer düşüklüğü karşılığı ayırmaktadır. Karşılık tutarı, kredinin kayıtlı değeri ile tahsili mümkün tutar arasındaki farktır. Tahsili mümkün tutar, teminatlardan ve güvencelerden tahsil edilebilecek meblağlar da dikkate alınmak üzere tüm nakit akışlarının, kredinin oluştuğu zamanki orijinal etkin faiz oranı esas alınarak iskonto edilen cari değeridir. Kredi değer düşüklüğü karşılığı, ayrıca bilanço tarihindeki kredi portföyü içerisinde olası zararların bulunduğu dair objektif bir delili olan zararları da kapsar. Kredi değer düşüklüğü karşılığı, Grup'un kredi risk politikası, mevcut kredi portföyünün genel yapısı, müşterilerin mali bünyeleri, mali olmayan verileri ekonomik konjonktür ve geçmiş deneyimler dikkate alınarak tahmin edilir.

Dönem içinde ayrılan karşılıklar o dönem gelirinden düşülmektedir. Tahsili mümkün olmayan kredi ve alacaklar bütün yasal işlemler tamamlandıktan sonra kayıtlardan silinmektedir. Daha önce karşılık ayrılan kredi ile ilgili alacaklar tahsil edildiğinde ayrılan karşılık tutarı bilançodaki karşılık hesabından düşülerek, gelir tablosunda karşılık giderleri hesaplarına gelir olarak yansıtılmaktadır.

#### ***Ticari Borçlar***

Ticari borçlar, olağan faaliyetler içerisinde tedarikçilerden sağlanan mal ve hizmetlere ilişkin yapılması gereken ödemeleri ifade etmektedir. Ticari borçlar, ilk olarak gerçeğe uygun değerinden ve müteakip dönemlerde etkin faiz yöntemiyle hesaplanan itfa edilmiş maliyetinden ölçülürler.

#### ***Satılmaya Hazır Finansal Varlıklar***

Grup'un toplam oy haklarının %20'ye kadar veya %20'nin üzerinde olmakla birlikte Grup'un önemli bir etkiye sahip olmadığı veya konsolide finansal tablolar açısından önemlilik teşkil etmeyen; teşkilatlanmış piyasalarda işlem görmeyen ve gerçeğe uygun değerleri güvenilir bir şekilde belirlenemeyen satılmaya hazır finansal varlıklar, maliyet bedelleri üzerinden, varsa, değer kaybı ile ilgili karşılık düşüldükten sonra konsolide finansal tablolara yansıtılmıştır.

**NUROL HOLDİNG A.Ş. VE BAĞLI ORTAKLIKLARI**  
**30 HAZİRAN 2022 VE 31 ARALIK 2021 TARİHLERİNDE SONA EREN YILLARA AİT**  
**KONSOLİDE FİNANSAL TABLOLARA İLİŞKİN DİPNOTLAR**  
(Tutarlar aksi belirtilmedikçe bin Türk Lirası (TL) olarak ifade edilmiştir.)

---

**2. KONSOLİDE FİNANSAL TABLOLARIN SUNUMUNA İLİŞKİN ESASLAR (DEVAMI)**

**Önemli Muhasebe Politikaları ve Değerlendirme Yöntemleri (Devamı)**

***Borçlanma Maliyetleri***

Banka kredileri, alındıkları tarihlerde, işlem maliyetleri düşürülmüş gerçeğe uygun değerleri üzerinden kayda alınır. Müteakip dönemlerde etkin faiz oranı yöntemi kullanılarak iskonto edilmiş bedelleriyle değerlendirir ve işlem masrafları düşüldükten sonra kalan tutar ile iskonto edilmiş maliyet değeri arasındaki fark, gelir tablosuna kredi dönemi süresince finansman maliyeti olarak yansıtılır.

Kullanıma ve satışa hazır hale getirilmesi önemli ölçüde zaman isteyen özellikli varlıklar söz konusu olduğunda, satın alınması, yapımı veya üretimi ile ilişki kurulabilen borçlanma maliyetleri, ilgili varlık kullanıma veya satışa hazır hale getirilene kadar varlığın maliyetine dâhil edilmektedir. Diğer tüm borçlanma maliyetleri, oluştuğu dönemlerde gelir tablosuna kaydedilmektedir.

Banka kredilerine ilişkin kur farkları, faiz giderleri ile ilişkilendirildikleri sürece aktifleştirilirler. Faiz giderleriyle birlikte aktifleştirilecek kur farkı gelir ve giderleri şirketin kendi fonksiyonel para biriminde borçlanması halinde katlanacağı borçlanma giderleri ile hâlihazırda yabancı para cinsinden borçlanma yoluyla katlandığı borçlanma giderleri arasındaki değer farkı göz önünde bulundurularak belirlenir.

***Ticari Alacaklar***

Alıcıya ürün veya hizmet sağlanması sonucunda oluşan ticari alacaklar tahakkuk etmemiş finansman gelirlerinden netleştirilmiş olarak gösterilirler. Tahakkuk etmemiş finansman gelirleri sonrası ticari alacaklar, orijinal fatura değerinden kayda alınan alacakların izleyen dönemlerde elde edilecek tutarlarının etkin faiz yöntemi ile iskonto edilmesi ile hesaplanır. Belirlenmiş faiz oranı olmayan kısa vadeli alacaklar, orijinal etkin faiz oranının etkisinin çok büyük olmaması durumunda, maliyet değerleri üzerinden gösterilmiştir.

Tahsil imkânının kalmadığına dair objektif bir bulgu olduğu takdirde ilgili ticari alacaklar için değer düşüklüğü karşılığı ayrılmaktadır. Söz konusu karşılığın tutarı, alacağın kayıtlı değeri ile tahsili mümkün tutar arasındaki farktır. Tahsili mümkün tutar, teminatlardan ve güvencelerden tahsil edilebilecek meblağlar da dahil olmak üzere tüm nakit akışlarının, oluşan ticari alacağın orijinal etkin faiz oranı esas alınarak iskonto edilen değeridir.

Değer düşüklüğü karşılığı ayrılmasını takiben, değer düşüklüğüne uğrayan alacak tutarının tamamının veya bir kısmının tahsil edilmesi durumunda, tahsil edilen tutar ayrılan değer düşüklüğü karşılığından düşülerek diğer faaliyet gelirlerine kaydedilir.

***Varlıklarda Değer Düşüklüğü***

Grup, şerefiye dışındaki tüm maddi ve maddi olmayan duran varlıkları için, her rapor tarihinde söz konusu varlığa ilişkin değer düşüklüğü olduğuna dair herhangi bir gösterge olup olmadığını değerlendirir. Eğer böyle bir gösterge mevcutsa, o varlığın taşınmakta olan değeri, kullanım veya satış yoluyla elde edilecek olan tutarlardan yüksek olanı ifade eden net gerçekleşebilir değer ile karşılaştırılır. Eğer söz konusu varlığın veya o varlığın ait olduğu nakit üreten herhangi bir birimin kayıtlı değeri, kullanım veya satış yoluyla geri kazanılacak tutardan yüksekse, değer düşüklüğü meydana gelmiştir. Bu durumda oluşan değer düşüklüğü zararları konsolide kapsamlı gelir tablosunda muhasebeleştirilir.

Değer düşüklüğünün iptali nedeniyle varlığın (veya nakit üreten birimin) kayıtlı değerinde meydana gelen artış, önceki yıllarda değer düşüklüğünün konsolide finansal tablolara alınmamış olması halinde oluşacak olan defter değerini (amortismanına tabi tutulduktan sonra kalan net tutar) aşmamalıdır. Değer düşüklüğünün iptali konsolide kapsamlı gelir tablosunda muhasebeleştirilir.

**NUROL HOLDİNG A.Ş. VE BAĞLI ORTAKLIKLARI**  
**30 HAZİRAN 2022 VE 31 ARALIK 2021 TARİHLERİNDE SONA EREN YILLARA AİT**  
**KONSOLİDE FİNANSAL TABLOLARA İLİŞKİN DİPNOTLAR**  
(Tutarlar aksi belirtilmedikçe bin Türk Lirası (TL) olarak ifade edilmiştir.)

**2. KONSOLİDE FİNANSAL TABLOLARIN SUNUMUNA İLİŞKİN ESASLAR (DEVAMI)**

**Önemli Muhasebe Politikaları ve Değerlendirme Yöntemleri (Devamı)**

***İşletme Birleşmeleri ve Şerefiye***

İşletme satın alımları, UFRS 3 kapsamında, satın alım yöntemi kullanılarak, muhasebeleştirilir. Bir işletme birleşmesinde transfer edilen bedel, gerçeğe uygun değeri üzerinden ölçülür; transfer edilen bedel, edinen işletme tarafından transfer edilen varlıkların birleşme tarihindeki gerçeğe uygun değerlerinin, edinen işletme tarafından edinilen işletmenin önceki sahiplerine karşı üstlenilen borçların ve edinen işletme tarafından çıkarılan özkaynak paylarının toplamı olarak hesaplanır. Satın almaya ilişkin maliyetler genellikle oluştukları anda gider olarak muhasebeleştirilir.

UFRS 3'e ilişkin finansal tablolara alınan şerefiye, satın alım için transfer edilen bedelin, satın alınan işletmedeki varsa kontrol gücü olmayan payların ve, varsa, aşamalı olarak gerçekleşen bir işletme birleşmesinde edinen işletmenin daha önceden elinde bulundurduğu edinilen işletmedeki özkaynak paylarının gerçeğe uygun değeri toplamının, satın alınan işletmenin satın alma tarihinde tanımlanabilen varlıklarının ve üstlenilen tanımlanabilir yükümlülüklerinin net tutarını aşan tutar olarak hesaplanır. Yeniden değerlendirme sonrasında satın alınan işletmenin satın alma tarihinde tanımlanabilen varlıklarının ve üstlenilen tanımlanabilir yükümlülüklerinin net tutarının, devredilen satın alma bedelinin, satın alınan işletmedeki kontrol gücü olmayan payların ve, varsa, satın alma öncesinde satın alınan işletmedeki payların gerçeğe uygun değeri toplamını aşması durumunda, bu tutar pazarlıklı satın almadan kaynaklanan kazanç olarak doğrudan kar/zarar içinde muhasebeleştirilir. Değer düşüklüğü testi için şerefiye, nakit üreten birimlere dağıtılır. Dağıtım, şerefiyenin olduğu işletme birleşmesinden fayda sağlaması beklenen nakit üreten birimlere veya nakit üreten birim gruplarına yapılır. Şerefiye 'nin dağıtıldığı her bir birim veya birim grubu işletme içi yönetsel amaçlarla, şerefiyenin izlendiği işletmenin en küçük varlık grubudur. Şerefiye faaliyet bölümleri bazında takip edilir. Şerefiyedeki değer düşüklüğü gözden geçirmeleri yılda bir kez veya olay veya şartlardaki değişikliklerin değer düşüklüğü ihtimalini işaret ettiği durumlarda daha sık yapılmaktadır.

Şerefiyenin defter değeri kullanım değeri ve satış maliyetleri düşülmüş gerçeğe uygun değerinin büyük olanı olan geri kazanılabilir değer ile karşılaştırılır. Herhangi bir değer düşüklüğü durumunda zarar derhal muhasebeleştirilir ve takip eden dönemde geri çevrilmez.

Nurol İnşaat, 2012 yılında Otoyol Yatırım İşletme A.Ş.'nin %21,6'sına sahiptir. Otoyol Yatırım A.Ş. 16 Temmuz 2013 tarihinde sermayesini 250 milyon TL'den 1 milyar TL'ye çıkarılmasına karar vermiştir. Ayrıca Otoyol Yatırım ve İşletme A.Ş.'nin diğer sermayedarları olan Yüksel İnşaat A.Ş.'nin ve Göçay İnşaat Taahhüt ve Ticaret A.Ş.'nin bir kısım hisselerini Nurol İnşaat satın alarak sermaye payını %26,98'e çıkarmış olup, bu oran 31 Aralık 2019 tarihi itibarıyla %25,95 olmuştur. Bu satın alım sırasında %5'lik sermaye payı için 23.333 bin TL şerefiye ödenmiştir (Dipnot 20).

Nurol Holding, 2014 yılında Batı Anadolu Madencilik Sanayi ve Ticaret A.Ş.'nin sermayesinin %100'ünü satın almıştır. Batı Anadolu Madencilik Sanayi ve Ticaret A.Ş.'nin 45.745 bin TL'lik sermayesine karşılık Grup, 95.948 bin TL ödemiştir. Bu satın alım sırasında 50.204 bin TL şerefiye ödenmiştir (Dipnot 18).

***Pay Başına Kazanç***

Döneme ait pay başına kazanç hesaplaması, dönem kârından ve zararından adi hisse senedi sahiplerine isabet eden kısmın dönem içindeki ağırlıklı ortalama adi hisse senedi sayısına bölünmesiyle hesaplanır. Dönem içinde ortakların elinde bulunan ağırlıklı ortalama adi hisse senedi sayısı, dönem başındaki adi hisse senedi sayısı ve dönem içinde ihraç edilen hisse senedi sayısının zaman ağırlıklı bir faktör ile çarpılarak toplanması sonucu bulunan hisse senedi sayısıdır.

Türkiye'deki şirketler, sermayelerini hissedarlarına geçmiş yıl kârlarından dağıttıkları bedelsiz hisse yolu ile artırılabilmektedir. Bu bedelsiz hisse dağıtımları, pay başına kazanç hesaplamasında ihraç edilmiş hisse olarak değerlendirilir. Buna göre, bu hesaplamalarda kullanılan ağırlıklı ortalama hisse senedi sayısı, söz konusu hisse senedi dağıtımlarının geçmişe dönük etkileri de dikkate alınarak bulunmuştur.

**NUROL HOLDİNG A.Ş. VE BAĞLI ORTAKLIKLARI**  
**30 HAZİRAN 2022 VE 31 ARALIK 2021 TARİHLERİNDE SONA EREN YILLARA AİT**  
**KONSOLİDE FİNANSAL TABLOLARA İLİŞKİN DİPNOTLAR**  
(Tutarlar aksi belirtilmedikçe bin Türk Lirası (TL) olarak ifade edilmiştir.)

**2. KONSOLİDE FİNANSAL TABLOLARIN SUNUMUNA İLİŞKİN ESASLAR (DEVAMI)**

**Önemli Muhasebe Politikaları ve Değerlendirme Yöntemleri (Devamı)**

***Raporlama Tarihinden Sonraki Olaylar***

Raporlama tarihinden sonraki olaylar; kar veya zararı etkileyen herhangi bir duyuru veya diğer seçilmiş finansal bilgilerin kamuya açıklanmasından sonra ortaya çıkmış olsalar bile, raporlama tarihi ile finansal durum tablosunun yayımı için yetkilendirilme tarihi arasındaki tüm olayları kapsar.

Grup, raporlama tarihinden sonraki düzeltme gerektiren olayların ortaya çıkması durumunda, finansal tablolara alınan tutarları bu yeni duruma uygun şekilde düzeltir. Düzeltme gerektirmeyen raporlama tarihinden sonra ortaya çıkan hususlar ise önemlilik derecesine göre dipnotlarda açıklanmaktadır.

***Karşılıklar, Şarta Bağlı Varlıklar ve Yükümlülükler***

***Karşılıklar***

Geçmiş olaylardan kaynaklanan mevcut bir yükümlülüğün bulunması, yükümlülüğün yerine getirilmesi için kaynak çıkışının muhtemel olması ve söz konusu yükümlülük tutarının güvenilir bir şekilde tahmin edilebilir olması durumunda finansal tablolarda karşılık ayrılır.

Karşılık olarak ayrılan tutar, yükümlülüğe ilişkin risk ve belirsizlikler göz önünde bulundurularak, bilanço tarihi itibarıyla yükümlülüğün yerine getirilmesi için yapılacak harcamanın tahmin edilmesi yoluyla hesaplanır.

Paranın zaman değeri etkisinin önemli olduğu durumlarda, karşılık tutarı, yükümlülüğün yerine getirilmesi için gerekli olması beklenen giderlerin bugünkü değeri olarak belirlenir. Karşılıkların bugünkü değerlerine indirgenmesinde kullanılacak iskonto oranının belirlenmesinde, ilgili piyasalarda oluşan faiz oranı ile söz konusu yükümlülükle ilgili risk dikkate alınır. Söz konusu iskonto oranı vergi öncesi olarak belirlenir ve gelecekteki nakit akımlarının tahmini ile ilgili riski içermez.

***Koşullu Varlıklar ve Borçlar***

Geçmiş olaylardan kaynaklanan ve mevcudiyeti Grup'un tam olarak kontrolünde bulunmayan gelecekteki bir veya daha fazla kesin olmayan olayın gerçekleşip gerçekleşmemesi ile teyit edilmesi mümkün yükümlülükler ve varlıklar, şarta bağlı yükümlülükler ve varlıklar olarak değerlendirilmekte ve finansal tablolara dahil edilmemektedir.

***Yabancı Para Cinsinden İşlemler***

Yabancı para işlemleri, işlem tarihindeki cari kurlardan muhasebeleştirilmektedir. Yabancı para cinsinden kayıtlara geçirilmiş olan varlık ve yükümlülükler hesaplar dönem sonlarındaki kurlar esas alınarak değerlemeye tabi tutulmaktadır. Değerleme işleminden doğan kur farkları gelir tablosu içinde finansman gelir ve giderleri içerisinde gösterilmektedir.

	<b>31 Haziran 2022</b>	<b>31 Aralık 2021</b>
ABD\$	16,6690	12,9775
EURO	17,5221	14,6823
GBP	20,2527	17,453
DZD (Cezayir Dinarı)	0,1143	0,0934
GEL (Gürcistan Liris)	5,5748	4,1968
AED (Birleşik Arap Emirlikleri Dirhemi)	4,5127	3,5134
MAD (Fas Dirhemi)	1,6499	1,4043
RON (Romanya Leusu)	3,5241	2,9498

**NUROL HOLDİNG A.Ş. VE BAĞLI ORTAKLIKLARI**  
**30 HAZİRAN 2022 VE 31 ARALIK 2021 TARİHLERİNDE SONA EREN YILLARA AİT**  
**KONSOLİDE FİNANSAL TABLOLARA İLİŞKİN DİPNOTLAR**  
(Tutarlar aksi belirtilmedikçe bin Türk Lirası (TL) olarak ifade edilmiştir.)

**2. KONSOLİDE FİNANSAL TABLOLARIN SUNUMUNA İLİŞKİN ESASLAR (DEVAMI)**

**Önemli Muhasebe Politikaları ve Değerlendirme Yöntemleri (Devamı)**

**Zarara Sebepiyet Verecek Sözleşmeler**

Grup'un sözleşmeye bağlı yükümlülüklerini yerine getirmek için katlanılacak kaçınılmaz maliyetlerin bahse konu sözleşmeye ilişkin olarak elde edilmesi beklenen ekonomik faydaları aşan sözleşmesinin bulunması halinde, zarara sebepiyet verecek sözleşmenin var olduğu kabul edilir. Zarara sebepiyet verecek sözleşmelerden kaynaklanan mevcut yükümlülükler, karşılık olarak hesaplanır ve muhasebeleştirilir.

**Devlet Teşvik ve Yardımları**

Devlet teşviki, işletmenin teşvikin elde edilmesi için gerekli koşulları yerine getireceğine ve teşvikin elde edileceğine dair makul bir güvence olmadan finansal tablolara yansıtılmaz.

Devlet teşvikleri, bu teşviklerle karşılanması amaçlanan maliyetlerin gider olarak muhasebeleştirildiği dönemler boyunca sistematik şekilde kâr veya zarara yansıtılır. Bir finansman aracı olan devlet teşvikleri, finanse ettikleri harcama kalemini netleştirmek amacıyla kâr veya zararda muhasebeleştirilir. Teşviklerin bilanço tarihi itibarıyla henüz hak edilmediği durumlarda ise söz konusu teşvikler kazanılmamış gelir olarak finansal durum tablosu ile ilişkilendirilir ve hak edildikçe kâr veya zarara yukarıda bahsedildiği şekilde yansıtılır.

Önceden gerçekleşmiş gider veya zararları karşılamak ya da işletmeye gelecekte herhangi bir maliyet gerektirmeksizin acil finansman desteği sağlamak amacıyla verilen devlet teşvikleri, tahsil edilebilir hale geldiği dönemde kâr ya da zararda muhasebeleştirilir.

**Çalışanlara Sağlanan Faydalar**

Grup, mevcut sosyal mevzuata uygun olarak, Grup ile bir yıllık hizmet süresini tamamlayan ve emeklilik dolayısıyla veya istifa ve kötü davranış dışındaki nedenlerle istihdamı sona eren her çalışan için birikmiş tazminat ödemekle yükümlüdür.

Türk yasaları ve sendika anlaşmaları uyarınca, emeklilik veya istemeyerek Grup'tan ayrılan çalışanlara toplu ödeme yapılmaktadır. Bu tür ödemelerin, 19 No'lu "Türkiye Muhasebe Standardı (revize) Çalışanlara Sağlanan Faydalar ("TMS 19") uyarınca tanımlanmış emeklilik fayda planının bir parçası olduğu düşünülmektedir.

İlişikteki konsolide finansal tablolarda kıdem tazminatı yükümlülüğünü TMS 19 "Çalışanlara Sağlanan Faydalar" da belirtilen finansal tablolara alma ve değerlendirme esaslarına göre hesaplamıştır. Kıdem tazminatı yükümlülüklerinin, özellikleri açısından, bu standartta tanımlanan 'Çalışma Dönemi Sonrasına İlişkin Belirli Fayda Planları'yla özdeş olması nedeniyle, bahse konu yükümlülükler, aşağıda açıklanan bazı varsayımlar kullanılarak hesaplanmış ve finansal tablolara alınmıştır. 31 Haziran 2022 ve 31 Aralık 2021 tarihleri itibarıyla kullanılan temel varsayımlar şunlardır;

	<b>31 Aralık 2022</b>	<b>31 Aralık 2021</b>
Faiz oranı %	%21.00	%21.00
Enflasyon oranı %	%17.00	%16.40

TMS 19 ("Çalışanlara Sağlanan Faydalar"), 1 Ocak 2013 tarihinden sonra başlayan hesap dönemleri için geçerli olmak üzere yeniden düzenlenmiştir. Revize standart uyarınca, çalışan haklarına ilişkin aktüeryal kazanç/(kayıplar) kapsamlı gelir tablosunda muhasebeleştirilir.

**NUROL HOLDİNG A.Ş. VE BAĞLI ORTAKLIKLARI**  
**30 HAZİRAN 2022 VE 31 ARALIK 2021 TARİHLERİNDE SONA EREN YILLARA AİT**  
**KONSOLİDE FİNANSAL TABLOLARA İLİŞKİN DİPNOTLAR**  
(Tutarlar aksi belirtilmedikçe bin Türk Lirası (TL) olarak ifade edilmiştir.)

---

**2. KONSOLİDE FİNANSAL TABLOLARIN SUNUMUNA İLİŞKİN ESASLAR (DEVAMI)**

**Önemli Muhasebe Politikaları ve Değerlendirme Yöntemleri (Devamı)**

***FVAÖK (“EBITDA”)***

Bu finansal veri bir işletmenin finansman, vergi, amortisman ve itfa payı giderleri dikkate alınmaksızın ölçülen gelirinin göstergesidir. Bu finansal veri, bazı yatırımcılar tarafından, işletmenin kredilerini geri ödeyebilme ve/veya ilave borçlanabilme kabiliyetinin ölçümünde kullanılmasından dolayı mali tablolarda ayrıca belirtilir. FVAÖK, diğer finansal verilerden bağımsız olarak dikkate alınmamalı, net kar (zarar), işletme, yatırım ve finansman faaliyetlerinden elde edilen net nakit akımı, yatırım ve finansal faaliyetlerinden elde edilen veya TFRS ile uyumlu olarak hazırlanan finansal veri veya işletmenin faaliyet performansı gibi finansal göstergelerden elde edilen diğer verilere bir alternatif olarak değerlendirilmemelidir. Bu finansal bilgi nakit akım tablosunda yer alan diğer finansal verilerle bilgilerle birlikte değerlendirilmelidir.

***Nakit Akış Tablosu***

Konsolide nakit akış tablosunda, döneme ilişkin nakit akımları esas, yatırım ve finansman faaliyetlerine dayalı bir biçimde sınıflandırılarak raporlanır.

İşletme faaliyetleriyle ilgili nakit akışları, Grup’un inşaat sözleşmeleri, maden satışı, bankacılık vb. faaliyetlerinden kaynaklanan nakit akımlarını gösterir.

Yatırım faaliyetleriyle ilgili nakit akışları, Grup’un yatırım faaliyetlerinde (sabit yatırımlar ve finansal yatırımlar) kullandığı ve elde ettiği nakit akışlarını gösterir.

Finansman faaliyetlerine ilişkin nakit akışları, Grup’un finansman faaliyetlerinde kullandığı kaynakları ve bu kaynakların geri ödemelerini gösterir.

Nakit ve nakit benzerleri, nakit para, vadesiz mevduat ve satın alım tarihinden itibaren vadeleri üç ay veya üç aydan daha az olan, hemen nakde çevrilebilecek olan ve önemli tutarda değer değişikliği riskini taşımayan yüksek likiditeye sahip diğer kısa vadeli yatırımlardır.

Nakit akım tablosunun fonksiyonel para biriminden sunum para birimine çevriminden kaynaklanan farklar nakit akım tablosunda çevrim farkı olarak gösterilmektedir.

***Kurum Kazancı Üzerinden Hesaplanan Vergiler ve Ertelenmiş Vergi***

Türk Vergi Mevzuatı, ana şirket ve onun bağlı ortaklığına konsolide vergi beyannamesi hazırlamasına izin vermediğinden, konsolide finansal tablolarda da yansıtıldığı üzere, vergi karşılıkları her bir işletme bazında ayrı olarak hesaplanmıştır.

Gelir vergisi gideri, cari vergi ve ertelenmiş vergi giderinin toplamından oluşur.

***Cari Vergi***

Cari yıl vergi yükümlülüğü, dönem karının vergiye tabi olan kısmı üzerinden hesaplanır. Vergiye tabi kar, diğer yıllarda vergilendirilebilir ya da vergiden indirilebilir kalemler ile vergilendirilmesi ya da vergiden indirilmesi mümkün olmayan kalemleri hariç tutması nedeniyle, kar veya zarar tablosunda yer verilen kardan farklılık gösterir. Grup’un cari vergi yükümlülüğü raporlama dönemi itibarıyla yasallaşmış ya da önemli ölçüde yasallaşmış vergi oranı kullanılarak hesaplanmıştır.

***Ertelenmiş Vergi***

Ertelenmiş vergi yükümlülüğü veya varlığı, varlıkların ve yükümlülüklerin finansal tablolarda gösterilen tutarları ile yasal vergi matrahı hesabında dikkate alınan tutarları arasındaki geçici farklılıkların bilanço yöntemine göre vergi etkilerinin yasallaşmış vergi oranları dikkate alınarak hesaplanmasıyla belirlenmektedir.

**NUROL HOLDİNG A.Ş. VE BAĞLI ORTAKLIKLARI**  
**30 HAZİRAN 2022 VE 31 ARALIK 2021 TARİHLERİNDE SONA EREN YILLARA AİT**  
**KONSOLİDE FİNANSAL TABLOLARA İLİŞKİN DİPNOTLAR**  
(Tutarlar aksi belirtilmedikçe bin Türk Lirası (TL) olarak ifade edilmiştir.)

---

**2. KONSOLİDE FİNANSAL TABLOLARIN SUNUMUNA İLİŞKİN ESASLAR (DEVAMI)**

**Önemli Muhasebe Politikaları ve Değerlendirme Yöntemleri (Devamı)**

***Kurum Kazancı Üzerinden Hesaplanan Vergiler ve Ertelemiş Vergi (Devamı)***

***Ertelemiş Vergi (Devamı)***

Ertelemiş vergi yükümlülükleri vergilendirilebilir geçici farkların tümü için hesaplanırken, indirilebilir geçici farklardan oluşan ertelenmiş vergi varlıkları, gelecekte vergiye tabi kar elde etmek suretiyle söz konusu farklardan yararlanmanın kuvvetle muhtemel olması şartıyla hesaplanmaktadır. Bahse konu varlık ve yükümlülükler, ticari ya da mali kâr/(zararı) etkilemeyen işleme ilişkin geçici fark, şerefiye veya diğer varlık ve yükümlülüklerin ilk defa finansal tablolara alınmasından (işletme birleşmeleri dışında) kaynaklanıyorsa muhasebeleştirilmez.

Ertelemiş vergi yükümlülükleri, Grup'un geçici farklılıkların ortadan kalkmasını kontrol edebildiği ve yakın gelecekte bu farkın ortadan kalkma olasılığının düşük olduğu durumlar haricinde, bağlı ortaklık ve iştiraklerdeki yatırımlar ve iş ortaklıklarındaki paylar ile ilişkilendirilen vergilendirilebilir geçici farkların tümü için hesaplanır. Bu tür yatırım ve paylar ile ilişkilendirilen vergilendirilebilir geçici farklardan kaynaklanan ertelenmiş vergi varlıkları, yakın gelecekte vergiye tabi yeterli kar elde etmek suretiyle söz konusu farklardan yararlanmanın kuvvetle muhtemel olması ve gelecekte ilgili farkların ortadan kalkmasının muhtemel olması şartlarıyla hesaplanmaktadır.

Ertelemiş vergi varlığının kayıtlı değeri, her raporlama dönemi itibarıyla gözden geçirilir. Ertelemiş vergi varlığının kayıtlı değeri, bir kısmının veya tamamının sağlayacağı faydanın elde edilmesine imkân verecek düzeyde mali kar elde etmenin muhtemel olmadığı ölçüde azaltılır.

Ertelemiş vergi varlıkları ve yükümlülükleri varlıkların gerçekleşeceği veya yükümlülüklerin yerine getirileceği dönemde geçerli olması beklenen ve raporlama tarihi itibarıyla yasallaşmış veya önemli ölçüde yasallaşmış vergi oranları (vergi düzenlemeleri) üzerinden hesaplanır.

Ertelemiş vergi varlıkları ve yükümlülüklerinin hesaplanması sırasında, Grup'un raporlama dönemi itibarı ile varlıklarının defter değerini geri kazanması ya da yükümlülüklerini yerine getirmesi için tahmin ettiği yöntemlerin vergi sonuçları dikkate alınır.

Ertelemiş vergi varlıkları ve yükümlülükleri, cari vergi varlıklarıyla cari vergi yükümlülüklerini mahsup etme ile ilgili yasal bir hakkın olması veya söz konusu varlık ve yükümlülüklerin aynı vergi mercii tarafından toplanan gelir vergisiyle ilişkilendirilmesi ya da Grup'un cari vergi varlık ve yükümlülüklerini netleştirmek suretiyle ödeme niyetinin olması durumunda mahsup edilir.

***Dönem Cari ve Ertelemiş Vergisi***

Doğrudan özkaynakta alacak ya da borç olarak muhasebeleştirilen kalemler (ki bu durumda ilgili kalemlere ilişkin ertelenmiş vergi de doğrudan özkaynakta muhasebeleştirilir) ile ilişkilendirilen ya da işletme birleşmelerinin ilk kayda alınmasından kaynaklananlar haricindeki cari vergi ile döneme ait ertelenmiş vergi, kar veya zarar tablosunda gider ya da gelir olarak muhasebeleştirilir. İşletme birleşmelerinde, şerefiye hesaplanmasında ya da satın alınan, satın alınan bağlı ortaklığın tanımlanabilen varlık, yükümlülük ve şarta bağlı borçlarının gerçeğe uygun değerinde elde ettiği payın satın alım maliyetini aşan kısmının belirlenmesinde vergi etkisi göz önünde bulundurulur.

**3. DİĞER İŞLETMELERDEKİ PAYLAR**

Grup'un bağlı ortaklıkları ve iştiraklerinin unvanı, faaliyet konusu, kayıtlı olduğu ülke ve sahiplik oranına ilişkin bilgiler Dipnot 1' de açıklanmıştır.

**NUROL HOLDİNG A.Ş. VE BAĞLI ORTAKLIKLARI**  
**30 HAZİRAN 2022 VE 31 ARALIK 2021 TARİHLERİNDE SONA EREN YILLARA AİT**  
**KONSOLİDE FİNANSAL TABLOLARA İLİŞKİN DİPNOTLAR**  
(Tutarlar aksi belirtilmedikçe bin Türk Lirası (TL) olarak ifade edilmiştir.)

**4. BÖLÜMLERE GÖRE RAPORLAMA**

<b>1 Ocak – 30 Haziran 2022</b>	<b>Holding</b>	<b>İnşaat</b>	<b>Enerji</b>	<b>İmalat</b>	<b>Hizmet &amp; Servis</b>	<b>Turizm</b>	<b>Maden</b>	<b>Finans (Banka)</b>	<b>Eliminasyon</b>	<b>Toplam</b>
Satış gelirleri	66.537	3.882.216	564.697	1.969.131	35.924	100.496	2.986.313	--	(626.848)	8.978.466
Finans sektörü faaliyet gelirleri	--	--	--	--	--	--	--	1.122.872	--	1.122.872
Satışların maliyeti	(65.030)	(2.913.632)	(441.323)	(1.050.746)	(38.017)	(67.152)	(1.145.331)	--	457.191	(5.264.040)
Finans sektörü faaliyetleri maaliyetleri	--	--	--	--	--	--	--	(385.835)	--	(385.835)
<b>Brüt kar / (zarar)</b>	<b>1.507</b>	<b>968.584</b>	<b>123.374</b>	<b>918.385</b>	<b>(2.093)</b>	<b>33.344</b>	<b>1.840.982</b>	<b>737.037</b>	<b>(169.657)</b>	<b>4.451.463</b>
Faaliyet giderleri	(9.866)	(518.692)	(9.475)	(336.533)	(6.624)	(24.671)	(45.111)	(92.403)	100.356	(943.019)
Diğer faaliyet gelirleri/giderleri (-), net	(5.586)	(13.412)	(162)	(7.026)	(767)	3.186	83.760	(16.347)	--	43.646
<b>Faaliyet karı / (zararı)</b>	<b>(13.945)</b>	<b>436.480</b>	<b>113.737</b>	<b>574.826</b>	<b>(9.484)</b>	<b>11.859</b>	<b>1.879.631</b>	<b>628.287</b>	<b>(69.301)</b>	<b>3.552.090</b>
Özkaynak Yöntemiyle Değerlenen Yat. Karlarından/Zararlarından Paylar	--	4.221.757	--	--	--	--	--	--	--	4.221.757
Yatırım faaliyetlerinden gelirler, / (giderler)	1.233.890	156.151	(50)	1.220	2	247.816	9.834	(28.330)	(1.282.348)	338.185
Finansal gelirler/giderler (-), net	(380.591)	(2.535.644)	(356.322)	(233.268)	(14.648)	(87.457)	(46.883)	--	69.302	(3.585.511)
<b>Sürdürülen faaliyetler vergi öncesi karı / (zararı)</b>	<b>839.354</b>	<b>2.278.744</b>	<b>(242.635)</b>	<b>342.778</b>	<b>(24.130)</b>	<b>172.218</b>	<b>1.842.582</b>	<b>599.957</b>	<b>(1.282.347)</b>	<b>4.526.521</b>
Dönem vergi gideri	--	--	--	--	--	--	(246.844)	(164.821)	--	(411.665)
Ertelenmiş vergi gelir/(gideri) (-)	(744)	90.877	(1.035)	156.734	(1.573)	(80.180)	(116.204)	22.472	--	70.347
<b>Sürdürülen faaliyetler dönem karı / (zararı)</b>	<b>838.610</b>	<b>2.369.621</b>	<b>(243.670)</b>	<b>499.512</b>	<b>(25.703)</b>	<b>92.038</b>	<b>1.479.534</b>	<b>457.608</b>	<b>(1.282.347)</b>	<b>4.185.203</b>
<b>30 Haziran 2022</b>	<b>Holding</b>	<b>İnşaat</b>	<b>Enerji</b>	<b>İmalat</b>	<b>Hizmet &amp; Servis</b>	<b>Turizm</b>	<b>Maden</b>	<b>Finans</b>	<b>Eliminasyon</b>	<b>Toplam</b>
Toplam aktifler	7.315.625	25.335.959	1.888.408	15.556.579	252.903	951.893	9.990.674	10.602.001	(11.731.583)	60.162.459
Toplam yükümlülükler	7.315.625	25.335.959	1.888.408	15.556.579	252.903	951.893	9.990.674	10.602.001	(11.731.583)	60.162.459



**NUROL HOLDİNG A.Ş. VE BAĞLI ORTAKLIKLARI**  
**30 HAZİRAN 2022 VE 31 ARALIK 2021 TARİHLERİNDE SONA EREN YILLARA AİT**  
**KONSOLİDE FİNANSAL TABLOLARA İLİŞKİN DİPNOTLAR**  
(Tutarlar aksi belirtilmedikçe bin Türk Lirası (TL) olarak ifade edilmiştir.)

**4. BÖLÜMLERE GÖRE RAPORLAMA (DEVAMI)**

<b>1 Ocak – 30 Haziran 2021</b>	<b>Holding</b>	<b>İnşaat</b>	<b>Enerji</b>	<b>İmalat</b>	<b>Hizmet &amp; Servis</b>	<b>Turizm</b>	<b>Maden</b>	<b>Finans (Banka)</b>	<b>Eliminasyon</b>	<b>Toplam</b>
Satış gelirleri	34.482	1.978.469	172.802	1.095.391	12.589	29.870	1.361.594	--	(353.743)	4.331.454
Finans sektörü faaliyet gelirleri	--	--	--	--	--	--	--	288.941	--	288.941
Satışların maliyeti	(28.974)	(1.448.867)	(124.643)	(768.648)	(17.383)	(23.207)	(644.809)	--	302.988	(2.753.543)
Finans sektörü faaliyetleri maaliyetleri	--	--	--	--	--	--	--	(135.570)	--	(135.570)
<b>Brüt kar</b>	<b>5.508</b>	<b>529.602</b>	<b>48.159</b>	<b>326.743</b>	<b>(4.794)</b>	<b>6.663</b>	<b>716.785</b>	<b>153.371</b>	<b>(50.755)</b>	<b>1.731.282</b>
Faaliyet giderleri	(3.288)	(156.472)	(7.492)	(149.648)	(6.797)	(12.320)	(24.263)	(37.687)	50.755	(347.212)
Diğer faaliyet gelirleri/giderleri (-), net	(3.853)	(8.300)	(1.255)	(68.124)	37	498	1.909	(7.334)	--	(86.422)
<b>Faaliyet karı</b>	<b>(1.633)</b>	<b>364.830</b>	<b>39.412</b>	<b>108.971</b>	<b>(11.554)</b>	<b>(5.159)</b>	<b>694.431</b>	<b>108.350</b>	<b>--</b>	<b>1.297.648</b>
Özkaynak Yöntemiyle Değerlenen Yat. Karlarından/Zararlarından Paylar	--	1.490.643	--	--	--	--	--	--	--	1.490.643
Yatırım faaliyetlerinden gelirler, / (giderler)	1.082.546	38.388	--	447	588	787	--	(11.922)	(1.114.624)	(3.790)
Finansal gelirler/giderler (-), net	(240.920)	(1.143.936)	(122.779)	(226.197)	(164)	(57.585)	(41.597)	--	--	(1.833.178)
<b>Sürdürülen faaliyetler vergi öncesi karı</b>	<b>839.993</b>	<b>749.925</b>	<b>(83.367)</b>	<b>(116.779)</b>	<b>(11.130)</b>	<b>(61.957)</b>	<b>652.834</b>	<b>96.428</b>	<b>(1.114.624)</b>	<b>951.323</b>
Dönem vergi gideri	--	--	--	--	--	--	(10.566)	(20.781)	--	(31.347)
Ertelenmiş vergi gelir/(gideri) (-)	(729)	62.332	1.669	(9.471)	(2.563)	8.078	(113.356)	(7.602)	--	(61.642)
<b>Sürdürülen faaliyetler dönem karı / (zararı)</b>	<b>839.264</b>	<b>812.257</b>	<b>(81.698)</b>	<b>(126.250)</b>	<b>(13.693)</b>	<b>(53.879)</b>	<b>528.912</b>	<b>68.045</b>	<b>(1.114.624)</b>	<b>858.334</b>
<b>31 Aralık 2021</b>	<b>Holding</b>	<b>İnşaat</b>	<b>Enerji</b>	<b>İmalat</b>	<b>Hizmet &amp; Servis</b>	<b>Turizm</b>	<b>Maden</b>	<b>Finans</b>	<b>Eliminasyon</b>	<b>Toplam</b>
Toplam aktifler	6.329.874	21.086.170	1.630.963	14.336.649	112.951	649.628	7.670.651	7.078.071	(10.606.544)	48.288.413
Toplam yükümlülükler	6.329.874	21.086.170	1.630.963	14.336.649	112.951	649.628	7.670.651	7.078.071	(10.606.544)	48.288.413

**NUROL HOLDİNG A.Ş. VE BAĞLI ORTAKLIKLARI**  
**30 HAZİRAN 2022 VE 31 ARALIK 2021 TARİHLERİNDE SONA EREN YILLARA AİT**  
**KONSOLİDE FİNANSAL TABLOLARA İLİŞKİN DİPNOTLAR**  
(Tutarlar aksi belirtilmedikçe bin Türk Lirası (TL) olarak ifade edilmiştir.)

**5. İLİŞKİLİ TARAF AÇIKLAMALARI**

<b>İlişkili taraflardan ticari alacaklar</b>	<b>30.06.2022</b>	<b>31.12.2021</b>
Çarmıklı Ailesi	18.377	2.935
Otoyol Yatırım ve İşletme A.Ş.	3.057	12.724
Otoyol İşletme ve Bakım A.Ş.	478	4.382
Çarmad Madencilik Sanayi ve Ticaret Ltd. Şti.	151	--
Nurol Tower Site Yönetimi	--	470
Nurol Park Site Yönetimi	--	75
Diğer	716	137
	<b>22.779</b>	<b>20.723</b>
<b>İlişkili taraflara ticari borçlar</b>	<b>30.06.2022</b>	<b>31.12.2021</b>
SGO İnşaat Sanayi ve Ticaret A.Ş.	31.000	2.056
Diğer	110	44
	<b>31.110</b>	<b>2.100</b>
<b>İlişkili taraflardan diğer alacaklar</b>	<b>30.06.2022</b>	<b>31.12.2021</b>
Çarmıklı Ailesi	287.099	169.468
Çarmad Madencilik Sanayi ve Ticaret Ltd Şti.	3	706
Diğer	195	1
	<b>287.297</b>	<b>170.175</b>
<b>İlişkili taraflardan uzun vadeli diğer alacaklar</b>	<b>30.06.2022</b>	<b>31.12.2021</b>
Otoyol Yatırım ve İşletme A.Ş.	83.853	56.463
	<b>83.853</b>	<b>56.463</b>
<b>İlişkili taraflara kısa vadeli diğer borçlar</b>	<b>30.06.2022</b>	<b>31.12.2021</b>
Nurol Eğitim Kültür ve Spor Vakfı	11	--
Çarmıklı Ailesi	7	7
SGO İnşaat Sanayi ve Ticaret A.Ş.	--	864
	<b>18</b>	<b>871</b>
<b>İlişkili taraflara uzun vadeli diğer borçlar</b>	<b>30.06.2022</b>	<b>31.12.2021</b>
BAE Systems (Operations) Limited	--	10.914
	<b>--</b>	<b>10.914</b>

**NUROL HOLDİNG A.Ş. VE BAĞLI ORTAKLIKLARI**  
**30 HAZİRAN 2022 VE 31 ARALIK 2021 TARİHLERİNDE SONA EREN YILLARA AİT**  
**KONSOLİDE FİNANSAL TABLOLARA İLİŞKİN DİPNOTLAR**  
(Tutarlar aksi belirtilmedikçe bin Türk Lirası (TL) olarak ifade edilmiştir.)

**6. NAKİT VE NAKİT BENZERLERİ**

	<b>30.06.2022</b>	<b>31.12.2021</b>
Kasa	21.130	15.352
Bankalar		
- Vadesiz mevduat	1.640.502	2.041.245
- Vadeli mevduat	540.929	541.992
- Bloke mevduat	110.335	177.107
Banka ve finans kuruluşlarından alacaklar	976.106	1.311.028
Merkez Bankası'ndaki mevduat rezervi (*)	1.056.164	1.518.923
Tümad bloke mevduat	833.568	667.409
Kredi kartı alacakları	8.631	3.953
	<b>5.187.365</b>	<b>6.277.009</b>

(\*) T.C Merkez Bankası'nın yaptığı düzenlemelere göre, bankalar belirli kaynak hesaplarının bir kısmını ilgili kararnamelere göre rezerv etmelidir. Böyle zorunlu rezervler bankaların günlük işleyişinde kullanıma uygun değildir.

30 Haziran 2022 ve 31 Aralık 2021 tarihleri itibarıyla bankaların şirket bazında detayı aşağıdaki gibidir.

	<b>30.06.2022</b>	<b>31.12.2021</b>
Tümad Madencilik	1.307.790	1.366.448
Nurol İnşaat	641.075	830.455
FNSS	316.848	566.286
Nurolbank	260.556	4
Nurol Holding	211.575	257.444
Nurol Gayrimenkul	152.758	204.587
Nurol Makina	126.471	154.241
Nurol Teknoloji	40.941	12.203
Nurol Göksu	21.595	11.692
Enova Toptan	10.887	2.895
Turser	10.624	6.751
Sigorta	6.062	3.054
Nurol BAE Systems	4.243	3.024
Solar	4.107	3.144
Bosfor	3.652	1.847
Nurol Havacılık	1.149	1.056
Enova Enerji	731	209
Diğer	4.270	2.413
	<b>3.125.334</b>	<b>3.427.753</b>

**NUROL HOLDİNG A.Ş. VE BAĞLI ORTAKLIKLARI**  
**30 HAZİRAN 2022 VE 31 ARALIK 2021 TARİHLERİNDE SONA EREN YILLARA AİT**  
**KONSOLİDE FİNANSAL TABLOLARA İLİŞKİN DİPNOTLAR**  
(Tutarlar aksi belirtilmedikçe bin Türk Lirası (TL) olarak ifade edilmiştir.)

**7. TİCARİ ALACAKLAR VE BORÇLAR**

<b>Kısa vadeli ticari alacaklar</b>	<b>30.06.2022</b>	<b>31.12.2021</b>
Ticari alacaklar		
- Nurol Cezayir Şube	384.456	438.519
- Nurol Romanya Şube	141.649	7.053
- Nurol Gülermak İş Ortaklığı	117.583	155.518
- Nurol LLC	85.939	93.603
- Nurol İnşaat ve Ticaret A.Ş.	27.200	105.803
- Gülsan Nurol İş Ortaklığı	14.059	518
- Nurol Yüksel YDA Özka İş Ortaklığı	13.386	6.373
- Nurol Fas Şube	6.156	5.240
- Nurol Mesa İş Ortaklığı	5.890	4.108
- Nurol Gürcistan Şube	5.202	2.620
- Nurol Gülermak Makyol İş Ortaklığı	503	100
- Nurol Cengiz İş Ortaklığı	--	349
- Nurol Cengiz Hasankeyf İş Ortaklığı	--	565
- Nurol Makina	721.436	615.491
- FNSS	521.032	353.848
- Enova Toptan Satış	36.058	11.869
- Nurol Teknoloji	31.579	185.114
- Nurol GYO	14.199	10.656
- Turser Turizm	11.537	5.324
- Nurol BAE Systems	2.302	2.183
- Nurol Holding	321	92
- Nurol Solar Enerji	5	11.817
İlişkili taraflardan ticari alacaklar (Dipnot 5)	22.779	20.723
Diğer ticari alacaklar	11.930	29.879
Alacak senetleri (*)	5.487	9.968
Şüpheli alacaklar	30.461	24.243
Şüpheli alacaklar karşılığı (-)	(30.461)	(24.243)
	<b>2.180.688</b>	<b>2.077.333</b>
<b>Uzun vadeli ticari alacaklar</b>	<b>30.06.2022</b>	<b>31.12.2021</b>
Alacak senetleri (*)	266	638
	<b>266</b>	<b>638</b>

(\*) 30 Haziran 2022 tarihi itibarıyla, kısa vadeli alacak senetlerinin 4.899 bin TL'si Nurol Gayrimenkul'den, Nurol Park, Nurol Life ve Nurol Tower projeleri kapsamında satılmış olan ünitelere ilişkin alınan senetlerden oluşmaktadır. 277 bin TL'si Nurol İnşaat, 303 bin TL'si Otelcilik 8 Bin TL'si ise Botim'in alacak senetlerinden oluşmaktadır. Uzun vadeli alacak senetlerinin tamamı ise Nurol Park ve Nurol Life projeleri kapsamında satılmış olan ünitelere ilişkin alınan senetlerden oluşmaktadır.

**NUROL HOLDİNG A.Ş. VE BAĞLI ORTAKLIKLARI**  
**30 HAZİRAN 2022 VE 31 ARALIK 2021 TARİHLERİNDE SONA EREN YILLARA AİT**  
**KONSOLİDE FİNANSAL TABLOLARA İLİŞKİN DİPNOTLAR**  
(Tutarlar aksi belirtilmedikçe bin Türk Lirası (TL) olarak ifade edilmiştir.)

**7. TİCARİ ALACAKLAR VE BORÇLAR (DEVAMI)**

<b>Kısa vadeli ticari borçlar</b>	<b>30.06.2022</b>	<b>31.12.2021</b>
Ticari borçlar		
- Nurol LLC	740.374	617.124
- Nurol Romanya Şube	483.037	188.619
- Nurol Cezayir Şube	259.642	170.280
- Nurol İnşaat ve Ticaret A.Ş.	119.434	188.157
- Nurol Gülermak Makyol İş Ortaklığı	42.281	61.034
- Nurol Gülermak İş Ortaklığı	19.531	12.124
- Nurol Yüksel YDA Özka İş Ortaklığı	10.625	18.444
- Nurol Mesa İş Ortaklığı	2.627	2.016
- Gülsan Nurol İş Ortaklığı	2.242	4.768
- Özgün Nurol İş Ortaklığı	435	--
- Nurol Fas Şube	248	119
- Nurol Cengiz İş Ortaklığı	215	185
- Nurol Gama İş Ortaklığı	11	--
- Nömayg İş Ortaklığı	--	101
- Nurol Makina	454.401	229.699
- Tümad Madencilik	37.228	--
- FNSS	872.504	985.502
- Tümad Madencilik	37.228	105.858
- Nurol Teknoloji	51.883	46.750
- Enova Enerji	162.669	25.565
- Nurol Göksu	300	307
Gayrimenkul alımından kaynaklanan borçların kısa vadeli kısmı	14.350	1.152
Kredi müşterilerinin cari hesapları (Nurolbank)	2.468.792	2.256.766
İlişkili taraflara ticari borçlar (No 5)	31.110	2.100
Diğer ticari borçlar	24.845	37.676
Borç senetleri	1.209	6.488
	<b>5.837.221</b>	<b>4.960.834</b>
<b>Uzun vadeli ticari borçlar</b>	<b>30.06.2022</b>	<b>31.12.2021</b>
Nurol İnşaat uzun vadeli ticari alacaklar (*)	1.562.929	1.030.632
	<b>1.562.929</b>	<b>1.030.632</b>

(\*) Uzun vadeli ticari borçlar, Nurol İnşaat'ın yurtdışında inşaat malzemeleri tedariki kapsamında yapılan transit ticaret işlemlerinden oluşmaktadır.

**NUROL HOLDİNG A.Ş. VE BAĞLI ORTAKLIKLARI**  
**30 HAZİRAN 2022 VE 31 ARALIK 2021 TARİHLERİNDE SONA EREN YILLARA AİT**  
**KONSOLİDE FİNANSAL TABLOLARA İLİŞKİN DİPNOTLAR**  
(Tutarlar aksi belirtilmedikçe bin Türk Lirası (TL) olarak ifade edilmiştir.)

**8. FİNANSAL YATIRIMLAR**

*Satılmaya Hazır Finansal Varlıklar:*

	<b>30.06.2022</b>	<b>31.12.2021</b>
<b>Kısa vade</b>		
Satılmaya hazır finansal varlıklar (Rockland) (*)	7.795	9.740
Hisse senetleri	28.015	3.184
	<b>35.810</b>	<b>12.924</b>

(\*) Moskova - Rusya'da ayakkabı imalatı üzerine kurulmuş olan Rockland Ltd. Şti.'ye Nuro Holding yatırım amacıyla iştirak etmiştir.

*Kur Korumalı Mevduat Hesabı "KKMH"*

	<b>30.06.2022</b>	<b>31.12.2021</b>
<b>Kur Korumalı Mevduat Hesabı "KKMH"</b>		
- Nuro GYO	48.501	--
- Tümad Madencilik	499.952	--
	<b>548.453</b>	<b>--</b>

**9. FİNANS SEKTÖRÜ FAALİYETLERİNDEN ALACAKLAR**

	<b>30.06.2022</b>	<b>31.12.2021</b>
<b>Kısa vade</b>		
Kısa vadeli kredi alacakları	2.587.367	1.986.017
Satış amaçlı elde tutulan varlıklar (*)	193.755	226.930
Ticari yatırımlar için elde tutulan - Nuro Bank		
- Türkiye devlet tahvili -TL	64.436	205.254
Satılmaya hazır - Nuro Bank (**)		
- Özkaynak aracı	2.726.919	149.917
	<b>5.572.477</b>	<b>2.568.118</b>
<b>Uzun vade</b>		
Uzun vadeli kredi alacakları	477.167	752.279
Finansal kiralama gelirleri	305.023	--
Diğer finansal faaliyetlerden alacaklar	38.177	23.892
	<b>820.367</b>	<b>776.171</b>

(\*) 30 Haziran 2022 tarihi itibarıyla Banka'nın satış amaçlı elde tutulan duran varlığı kalmamıştır. 30 Haziran 2022 tarihi itibarıyla yatırım amaçlı gayrimenkullerin toplam tutarı 193.755 TL olarak gerçekleşmiştir. (31 Aralık 2021: 226.930TL).

**NUROL HOLDİNG A.Ş. VE BAĞLI ORTAKLIKLARI**  
**30 HAZİRAN 2022 VE 31 ARALIK 2021 TARİHLERİNDE SONA EREN YILLARA AİT**  
**KONSOLİDE FİNANSAL TABLOLARA İLİŞKİN DİPNOTLAR**  
(Tutarlar aksi belirtilmedikçe bin Türk Lirası (TL) olarak ifade edilmiştir.)

**9. FİNANS SEKTÖRÜ FAALİYETLERİNDEN ALACAKLAR (DEVAMI)**

(\*\*) Borsada işlem gören gerçeğe uygun değer farkı diğer kapsamlı gelire yansıtılan finansal varlıkların 543.459 TL (31 Aralık 2021: 5.822 TL) tutarındaki kısmı devlet tahvillerinden, 6.072 TL (31 Aralık 2021: 6.152 TL) tutarındaki kısmı banka bonolarından ve 305.030 TL (31 Aralık 2021: 28.525 TL) tutarındaki kısmı ise özel sektör tarafından ihraç edilen menkul kıymetlerden oluşmaktadır. 401.216 TL (31 Aralık 2021: 171.653 TL) tutarındaki kısmı Özel Sektör ve 1.533.378 TL (31 Aralık 2021: Bulunmamaktadır) yurtdışı bankalar tarafından ihraç edilen Eurobond'lardan oluşmaktadır.

**10. FİNANSAL BORÇLAR**

<b>Kısa vadeli finansal borçlanmalar</b>	<b>30.06.2022</b>	<b>31.12.2021</b>
Kısa vadeli krediler	7.257.611	6.822.465
Uzun vadeli kredilerin kısa vadeli kısımları	1.766.453	2.622.740
Finansal kiralama işlerinden borçlar	240.970	188.632
Faiz tahakkukları	137.980	89.320
<b>Toplam kısa vadeli finansal borçlanmalar</b>	<b>9.403.014</b>	<b>9.723.157</b>
<b>Uzun vadeli finansal borçlanmalar</b>	<b>30.06.2022</b>	<b>31.12.2021</b>
Uzun vadeli krediler	10.988.396	9.398.891
Finansal kiralama borçları	136.790	102.628
<b>Toplam uzun vadeli finansal borçlanmalar</b>	<b>11.125.186</b>	<b>9.501.519</b>
<b>Toplam finansal borçlanmalar</b>	<b>20.528.200</b>	<b>19.224.676</b>

Finansal borçların geri ödeme planlarının detayı aşağıdaki gibidir:

	<b>30.06.2022</b>	<b>31.12.2021</b>
1 yıl içerisinde	9.403.014	9.723.157
1 - 2 yıl arası	9.677.216	7.985.565
2 - 3 yıl arası	1.062.082	908.851
3 - 4 yıl arası	302.563	488.484
4 - 5 yıl arası	49.355	46.268
5 - 6 yıl arası	11.474	24.117
6 - 7 yıl arası	11.248	24.117
7 - 8 yıl arası	11.248	24.117
	<b>20.528.200</b>	<b>19.224.676</b>

**NUROL HOLDİNG A.Ş. VE BAĞLI ORTAKLIKLARI**  
**30 HAZİRAN 2022 VE 31 ARALIK 2021 TARİHLERİNDE SONA EREN YILLARA AİT**  
**KONSOLİDE FİNANSAL TABLOLARA İLİŞKİN DİPNOTLAR**  
(Tutarlar aksi belirtilmedikçe bin Türk Lirası (TL) olarak ifade edilmiştir.)

**10. FİNANSAL BORÇLAR (DEVAMI)**

30 Haziran 2022 ve 31 Aralık 2021 tarihleri itibarıyla kısa vadeli finansal borçların detayı aşağıdaki gibidir:

Kısa vade	Ortalama Faiz Oranı %	Yabancı Para		Tutar "TL"	
		30.06.2022	31.12.2021	30.06.2022	31.12.2021
<i>Banka kredileri</i>					
- TL	7,50-25,44	--	--	596.635	1.896.905
- ABD\$	3,08 – 8,55	454.337	521.902	7.573.340	6.772.989
- EURO	4,72	35.880	43.667	628.688	641.128
Nurol LLC kredileri (AED)		40.888	38.192	225.401	134.185
<i>Finansal kiralama borçları</i>					
-TL		--	--	31.716	48.253
-ABD\$		1.760	--	29.337	--
-EURO		10.268	9.561	179.917	140.379
Faiz tahakkukları				137.980	89.318
				<b>9.403.014</b>	<b>9.723.157</b>
Uzun vade	Ortalama Faiz Oranı %	Yabancı Para		Tutar "TL"	
		30.06.2022	31.12.2021	30.06.2022	31.12.2021
<i>Banka kredileri</i>					
- TL	7,50-25,44	--	--	2.022.199	506.756
- ABD\$	3,85 – 8,55	112.365	287.510	1.873.005	3.731.158
- EURO	4,72	6.000	8.613	105.133	126.458
Nurol LLC kredileri (AED)		69.147	91.677	381.184	322.099
Gürcistan kredileri (GEL)		35.958	36.015	204.053	151.148
<i>Finansal kiralama borçları</i>					
-TL		--	--	11.741	25.209
-ABD\$		6.600	--	110.016	--
-EURO		858	5.273	15.033	77.420
<i>Yeniden sınıflandırılmış finansal borçlar (*)</i>					
- TL	23,46	--	--	2.330.428	1.898.878
- ABD\$	7,34	116.209	87.108	1.937.081	1.130.442
- EURO	7,98	121.864	104.340	2.135.313	1.531.951
				<b>11.125.186</b>	<b>9.501.519</b>

(\*) Banka kredileri yürütülen taahhüt faaliyetiyle bağlantılı olarak alınmaktadır. Kredi veren bankalarla yapılan anlaşmalara dayanarak (yazılı veya sözlü), kredilerin geri ödemeleri yapılan inşaat işlerinin hakediş bedelleriyle ödenmektedir. Projenin durumuna bağlı olarak yatırım tamamlama sürelerindeki uzatmalara tabi olarak kredilerin vade sonları değiştirilmiştir. Bu sebeple yeniden sınıflandırılmış banka kredileri, yasal formlarda kısa dönem olarak görülmesine rağmen uzun dönem kredilerdir. Dolayısıyla yeniden sınıflandırılmış banka kredileri uzun vadeli finansal borçlar içerisinde yer almaktadır.

Nurol Holding ve bağlı ortaklıklarının banka kredileri için vermiş olduğu teminat mektubu, teminat çeki, şirket ortaklarının ve Nurol Holding'in kefaletleri Karşılıklar, Koşullu Varlıklar ve Yükümlülükler dipnotunda (Dipnot 23) bulunmaktadır.



**NUROL HOLDİNG A.Ş. VE BAĞLI ORTAKLIKLARI**  
**30 HAZİRAN 2022 VE 31 ARALIK 2021 TARİHLERİNDE SONA EREN YILLARA AİT**  
**KONSOLİDE FİNANSAL TABLOLARA İLİŞKİN DİPNOTLAR**  
(Tutarlar aksi belirtilmedikçe bin Türk Lirası (TL) olarak ifade edilmiştir.)

**10. FİNANSAL BORÇLAR (DEVAMI)**

*İhraç Edilen Borçlanma Senetleri*

<b>Kısa vade</b>	<b>31.06.2022</b>	<b>31.12.2021</b>
Banka bonoları	1.640.281	1.262.668
İhraç edilen tahviller	676.702	709.102
	<b>2.316.983</b>	<b>1.971.770</b>
<b>Uzun vade</b>	<b>31.06.2022</b>	<b>31.12.2021</b>
İhraç edilen tahviller	1.947.601	1.667.761
Sermaye benzeri krediler (*)	83.458	66.764
	<b>2.031.059</b>	<b>1.734.525</b>

30 Haziran 2022 itibarıyla ihraçlardan itfa olmayanlar aşağıda listelenmiştir;

<b>Tür</b>	<b>İhraç Tarihi</b>	<b>Vade tarihi</b>	<b>Nominal değeri</b>	<b>Faiz oranı</b>
<i>Nurol Yatırım Bankası (**)</i>				
Tahvil	11.09.2020	13.09.2022	50.000	14,00%
Tahvil	26.11.2020	28.11.2022	50.000	15,75%
Tahvil	14.07.2021	20.07.2022	200.000	19,50%
Tahvil	28.07.2021	20.01.2023	155.000	19,75%
Tahvil	27.06.2022	28.06.2024	50.000	22,50%
Bono	1.03.2022	24.08.2022	50.000	18,00%
Bono	30.03.2022	20.07.2022	100.000	18,75%
Bono	11.04.2022	1.07.2022	50.000	19,00%
Bono	14.04.2022	20.07.2022	150.000	19,00%
Bono	13.05.2022	19.08.2022	200.000	19,00%
Bono	27.05.2022	26.07.2022	150.000	21,90%
Bono	8.06.2022	13.09.2022	100.000	22,50%
Bono	23.06.2022	1.09.2022	100.000	26,50%
Bono	24.06.2022	8.09.2022	100.000	26,50%
Bono	25.02.2022	19.08.2022	35.000	18,00%
Bono	22.03.2022	20.09.2022	165.000	18,75%
Bono	15.04.2022	6.10.2022	50.000	19,00%
Bono	29.04.2022	19.10.2022	100.000	19,00%
Bono	26.05.2022	7.09.2022	100.000	19,50%
Bono	2.06.2022	1.09.2022	100.000	22,50%
Bono	17.06.2022	12.10.2022	100.000	25,00%
Bono	30.06.2022	23.12.2022	50.000	26,00%
<i>Nurol Holding</i>				
Tahvil	6.05.2021	4.08.2022	67.249	22,00%
Tahvil	16.03.2022	12.03.2025	100.000	29,75%
Tahvil	23.06.2022	19.06.2025	80.000	35,00%
Bono	12.11.2021	11.11.2022	219.419	21,50%
<i>Nurol GYO</i>				
Tahvil	16.07.2021	14.07.2024	267.601	23,25%
<i>Nurol İnşaat</i>				
Tahvil	29.12.2021	24.12.2024	1.500.000	26,50%

(\*) 83.458 TL tutarındaki sermaye benzeri borçlanma diğer mali kuruluşlardan sağlanan fonlardan oluşmaktadır.

(\*\*) Nurol Yatırım Bankasına ilişkin tutarlar nominal TL tutarlarından oluşmaktadır.

**NUROL HOLDİNG A.Ş. VE BAĞLI ORTAKLIKLARI**  
**30 HAZİRAN 2022 VE 31 ARALIK 2021 TARİHLERİNDE SONA EREN YILLARA AİT**  
**KONSOLİDE FİNANSAL TABLOLARA İLİŞKİN DİPNOTLAR**  
(Tutarlar aksi belirtilmedikçe bin Türk Lirası (TL) olarak ifade edilmiştir.)

**11. ÖDÜNÇ ALINAN FONLAR**

	<b>31.06.2022</b>	<b>31.12.2021</b>
Ödünç alınan fonlar (*)	3.514.452	1.963.312
Repo işlemlerinden yükümlülükler	864.046	115.867
	<b>4.378.498</b>	<b>2.079.179</b>

(\*) 30 Haziran 2022 ve 31 Aralık 2021 tarihleri itibarıyla ödünç alınan fonlar teminatsızdır. Banka anapara, faiz veya itfa tutarlarıyla ilgili hiçbir ihmale sahip değildir, bununla birlikte banka 30 Haziran 2022 itibarıyla hiçbir kredi anlaşması ihlali yapmamıştır (31 Aralık 2021: Yoktur).

**12. DİĞER ALACAKLAR VE BORÇLAR**

<b>Kısa vadeli diğer alacaklar</b>	<b>30.06.2022</b>	<b>31.12.2021</b>
İlişkili taraflar ve ortaklardan alacaklar (Dipnot 5)	287.297	170.175
Personel avansları	9.493	5.482
Verilen depozito ve teminatlar		
- <i>Nurol LLC</i>	137.258	96.557
- <i>Nurol Romanya Şubesi</i>	96.968	15.436
- <i>Nurol Gayrimenkul Yatırım Ortaklığı A.Ş.</i>	33.129	10.593
- <i>Nurol Makina</i>	456	173
- <i>Nurol Fas Şubesi</i>	49	41
- <i>Nurol Gama İş Ortaklığı</i>	15	14
- <i>Nurol Gülermak İş Ortaklığı</i>	10	10
- <i>Nurol Gülermak Makyol İş Ortaklığı</i>	3	3
- <i>Diğer verilen depozito ve teminatlar</i>	833	259
Diğer şüpheli alacaklar		
- <i>Nurol Holding</i>	320	320
- <i>Nurol İnşaat</i>	169	156
Diğer şüpheli alacaklar	57	63
Şüpheli diğer alacak karşılığı (-)	(546)	(539)
Diğer	51.753	5.007
	<b>617.264</b>	<b>303.750</b>

**NUROL HOLDİNG A.Ş. VE BAĞLI ORTAKLIKLARI**  
**30 HAZİRAN 2022 VE 31 ARALIK 2021 TARİHLERİNDE SONA EREN YILLARA AİT**  
**KONSOLİDE FİNANSAL TABLOLARA İLİŞKİN DİPNOTLAR**  
(Tutarlar aksi belirtilmedikçe bin Türk Lirası (TL) olarak ifade edilmiştir.)

**12. DİĞER ALACAKLAR VE BORÇLAR (DEVAMI)**

<b>Uzun vadeli diğer alacaklar</b>	<b>30.06.2022</b>	<b>31.12.2021</b>
İlişkili taraflardan uzun vadeli alacaklar (Dipnot 5)	83.853	56.463
Verilen depozito ve teminatlar	251.898	29.347
	<b>335.751</b>	<b>85.810</b>
<b>Kısa vadeli diğer borçlar</b>	<b>30.06.2022</b>	<b>31.12.2021</b>
İlişkili taraflara kısa vadeli diğer borçlar (Dipnot 5)	18	871
Alınan depozito ve teminatlar	37.546	38.186
Diğer çeşitli borçlar (*)	192.977	123.483
	<b>230.541</b>	<b>162.540</b>
<b>Uzun vadeli diğer borçlar</b>	<b>30.06.2022</b>	<b>31.12.2021</b>
Alınan depozito ve teminatlar	7.162	1.803
İlişkili taraflara uzun vadeli diğer borçlar (Dipnot5)	--	10.914
Diğer çeşitli borçlar (*)	1.459.718	1.116.220
	<b>1.466.880</b>	<b>1.128.937</b>

(\*) Tümad Madencilik Sanayi ve Ticaret A.Ş., ESAN Eczacıbaşı ile imzalamış olduğu lisans devir sözleşmesine istinaden İzabe Dönüşü (NSR) ödeyecektir. NSR hesaplamaları yıllık Bağımsız Kıymetli Madenler Kurumu'nun ("LBMA") yıllık ortalama a.m. sabitleme fiyatına dayanmaktadır. Transfere uygun olarak ödemeler 2022-2028 yılları arasında gerçekleştirilecektir.

**13. STOKLAR**

	<b>30.06.2022</b>	<b>31.12.2021</b>
<i>Hammaddeler</i>		
- Nurol Makina (*)	886.305	555.805
- FNSS	444.710	286.831
- Tümad (****)	365.166	218.260
- Nurol Teknoloji (****)	205.377	82.045
- Nurol İnşaat	195.286	68.786
- Diğer Grup Şirketleri	2.266	33
<i>Yarı mamuller</i>		
- Nurol İnşaat (**)	1.101.318	543.251
- Tümad	292.699	236.746
- Nurol Makina (*)	195.546	203.651
- Nurol Teknoloji (****)	75.296	50.782
<i>Mamuller</i>		
- Nurol Makina (*)	250.815	56.223
- Nurol Teknoloji (****)	92.359	120.579
- Nurol İnşaat (**)	50.887	219.986
- Tümad	47.692	1.805
- Diğer Grup Şirketleri	--	--
<b>Ara toplam</b>	<b>4.205.722</b>	<b>2.644.783</b>

**NUROL HOLDİNG A.Ş. VE BAĞLI ORTAKLIKLARI**  
**30 HAZİRAN 2022 VE 31 ARALIK 2021 TARİHLERİNDE SONA EREN YILLARA AİT**  
**KONSOLİDE FİNANSAL TABLOLARA İLİŞKİN DİPNOTLAR**  
(Tutarlar aksi belirtilmedikçe bin Türk Lirası (TL) olarak ifade edilmiştir.)

**13. STOKLAR (DEVAMI)**

	<b>30.06.2022</b>	<b>31.12.2021</b>
<b><i>Ara toplam</i></b>	<b>4.205.722</b>	<b>2.644.783</b>
<i>Ticari mallar</i>		
- Nurol Gürcistan LLC	2.745	2.328
- Diğer Grup Şirketleri	731	2.492
Nurol Gayrimenkul ticari mallar (**)	70.402	158.966
<i>Diğer stoklar</i>		
- Tümad	301.256	219.532
- Nurol Makina	37.934	--
- Nurol Teknoloji	11.611	--
- Diğer Grup Şirketleri	1.762	30.946
	<b>4.632.163</b>	<b>3.059.047</b>

(\*) Nurol Makina'nın Savunma Sanayii'nde yapmakta olduğu projeleri için aldığı hammadde ve yarı mamullerden oluşmaktadır.

(\*\*) Ticari malların 70.402 bin TL'si Nurol Gayrimenkul Yatırım Ortaklığı A.Ş.'nin geliştirilmekte olan ve inşaatı tamamlanan konut inşaat projelerinden oluşmaktadır. Söz konusu bakiye 3 projeden oluşmaktadır.

	<b>30.06.2022</b>	<b>31.12.2021</b>
Nurol Park Project	43.989	116.400
Nurol Life Project	22.007	31.660
Nurol Tower Project	4.406	10.906
	<b>70.402</b>	<b>158.966</b>

30 Haziran 2022 tarihi itibarıyla Nurol GYO'nun inşaat projeleri üzerinde 4.013.065 bin TL ipotek bulunmaktadır (31 Aralık 2021: 3.422.425 bin TL).

(\*\*\*) Nurol İnşaat'ın yarı mamuller bakiyesininin 28.055 bin TL'si Zekeriyaköy villaları, 889.687 bin TL'si ise Mesa Nurol Yeşilyaka villalarından oluşmaktadır.

Nurol Gürcistan Rezidans projesi 6.423 m2 inşaat alanı üzerinde 54 konut ve 3 mağazadan oluşmaktadır. 25 konut ve 1 dükkanın satışı gerçekleştirilmiştir. Kalan daire ve dükkanlar mamuller hesabı altında takip edilmektedir.

(\*\*\*\*) Nurol Teknoloji'nin ilk madde ve malzemeleri ağırlıklı olarak; balistik yelek, balistik plaka, balistik kalkan, zırhlı kabin ve siperlik ürünlerinin üretimi için kullanılan bor karbür, silisyum karbür, alümina, özel balistik kumaş ve zırh çeliğinden oluşmaktadır. Mamulleri ise ilk madde ve malzemeleriyle üretilen balistik yelek, balistik plaka, balistik kalkan, zırhlı kabin ve siperlik gibi balistik zırh çözümlerinden oluşmaktadır.

(\*\*\*\*\*) Tümad Madencilik'in hammaddeleri çıkarılan cevherler ve altın işleminde kullanılan malzemeler ve kimyasallardan oluşmaktadır. Yarı mamulleri ise yarı işlenmiş altın ve gümüşten oluşmaktadır.

**NUROL HOLDİNG A.Ş. VE BAĞLI ORTAKLIKLARI**  
**30 HAZİRAN 2022 VE 31 ARALIK 2021 TARİHLERİNDE SONA EREN YILLARA AİT**  
**KONSOLİDE FİNANSAL TABLOLARA İLİŞKİN DİPNOTLAR**  
(Tutarlar aksi belirtilmedikçe bin Türk Lirası (TL) olarak ifade edilmiştir.)

**14. PEŞİN ÖDENMİŞ GİDERLER VE ERTELENMİŞ GELİRLER**

<b>Kısa vadeli peşin ödenmiş giderler</b>	<b>30.06.2022</b>	<b>31.12.2021</b>
Stoklar için verilen sipariş avansları:		
- FNSS	372.092	287.381
- Nurool Makina	245.809	85.547
- Nurool Teknoloji	110.799	67.807
- Nurool İnşaat ve Ticaret A.Ş.	52.009	33.695
- Nurool Gayrimenkul	15.209	14.737
- Tümad Madencilik	36	560
- Diğer	8.656	15.530
Gelecek aylara ait giderler (*)	125.774	60.036
	<b>930.384</b>	<b>565.293</b>
<b>Uzun vadeli peşin ödenmiş giderler</b>	<b>30.06.2022</b>	<b>31.12.2021</b>
Maddi ve maddi olmayan duran varlıklar için verilen avanslar		
- Nurool Makina	80	820
- Nurool İnşaat ve Ticaret A.Ş.	--	6
- Diğer	236	189
Gelecek yıllara ait giderler	16.684	25.684
	<b>17.000</b>	<b>26.699</b>
(*) Gelecek aylara ve yıllara ait giderlerin çoğunluğu dönemsel ilkesine uygun olarak sınıflandırılan sigorta giderlerinden oluşmaktadır.		
<b>Kısa vadeli ertelenmiş gelirler</b>	<b>30.06.2022</b>	<b>31.12.2021</b>
Gelecek aylara ait gelirler		
- Nurool Makina	498.542	132.044
- FNSS	51.320	--
- Nurool Gayrimenkul	3.014	2.876
- Diğer	3.556	11.816
Alınan avanslar		
- FNSS	1.370.112	1.006.631
- Nurool Makina	1.144.317	928.751
- Nurool Teknoloji	164.070	48.047
- Nurool Gayrimenkul	122.395	64.389
- Nurool İnşaat	59.669	6.115
- Nurool Gülermak İş Ortaklığı	19.059	35.802
- Enova Toptan	11.562	--
- Solar	5.436	--
- Diğer	7.734	45.820
	<b>3.460.786</b>	<b>2.282.291</b>

**NUROL HOLDİNG A.Ş. VE BAĞLI ORTAKLIKLARI**  
**30 HAZİRAN 2022 VE 31 ARALIK 2021 TARİHLERİNDE SONA EREN YILLARA AİT**  
**KONSOLİDE FİNANSAL TABLOLARA İLİŞKİN DİPNOTLAR**  
(Tutarlar aksi belirtilmedikçe bin Türk Lirası (TL) olarak ifade edilmiştir.)

**14. PEŞİN ÖDENMİŞ GİDERLER VE ERTELENMİŞ GELİRLER (DEVAMI)**

<b>Uzun vadeli ertelenmiş gelirler</b>	<b>30.06.2022</b>	<b>31.12.2021</b>
Gelecek yıllara ait gelirler		
- Turser	502	497
Alınan avanslar		
- FNSS	553.043	809.573
- Nurol İnşaat	381.034	287.022
- Nurol Makina	95.013	73.972
- Nurol Gayrimenkul	266	638
- Diğer	432	839
	<b>1.030.290</b>	<b>1.172.541</b>

**15. MÜŞTERİ SÖZLEŞMELERİNDEN DOĞAN VARLIK VE YÜKÜMLÜLÜKLER**

**İnşaat Sözleşmelerinden Alacaklar**

	<b>30.06.2022</b>		<b>31.12.2021</b>		
	<b>%</b>	<b>İnşaat sözleşmelerinden alacaklar</b>	<b>İnşaat sözleşmelerinden borçlar</b>	<b>İnşaat sözleşmelerinden alacaklar</b>	<b>İnşaat sözleşmelerinden borçlar</b>
Ümraniye-Ataşehir-Göztepe Metrosu Yapım İşi (Nurol Gülermak İş Ortaklığı)	31	72.092	--	116.527	--
Yusufeli Grubu Baraj Köprüleri Yapım İşi (Gülşan Nurol İş Ortaklığı)	93	15.378	--	33.746	--
İzmir Çiğili Tramvay Hattı İnşaatı (Nurol İnşaat)	17	149.609	--	35.685	--
Silifke Mut Yolu Projesi (Nurol İnşaat)	21	162.782	--	93.383	--
Eyiste Viyadüğü Yapım İşi (Nurol İnşaat)	74	6.726	--	101.466	--
Ordu Çevreyolu Heyelan Islahı İkmal Projesi	22	1.231	--	16.035	--
Nurol LLC projeleri		810.776	350.074	642.951	312.328
		<b>1.218.594</b>	<b>350.074</b>	<b>1.039.793</b>	<b>312.328</b>

**Proje Sözleşmelerinden Alacaklar**

<b>FNSS</b>	<b>30.06.2022</b>	<b>31.12.2021</b>
Devam eden proje sözleşmeleri hasılatı	29.802.747	23.295.676
Eksi: Devam eden proje sözleşmeleriyle ilgili zarar karşılığı	(132.040)	(3.147)
Eksi: Dönem sonu itibarıyla toplam faturalanan hakediş bedeli	(24.110.074)	(18.098.638)
	<b>5.560.633</b>	<b>5.193.891</b>
<b>Nurol Makina</b>	<b>30.06.2022</b>	<b>31.12.2021</b>
Devam eden proje sözleşmeleri hasılatı	5.317.697	4.503.845
Dönem sonu itibarıyla toplam faturalanan hakediş bedelleri	(4.208.274)	(3.860.676)
<b>Devam eden proje sözleşmelerinden alacaklar</b>	<b>1.109.423</b>	<b>643.169</b>

**NUROL HOLDİNG A.Ş. VE BAĞLI ORTAKLIKLARI**  
**30 HAZİRAN 2022 VE 31 ARALIK 2021 TARİHLERİNDE SONA EREN YILLARA AİT**  
**KONSOLİDE FİNANSAL TABLOLARA İLİŞKİN DİPNOTLAR**  
(Tutarlar aksi belirtilmedikçe bin Türk Lirası (TL) olarak ifade edilmiştir.)

**16. İŞTİRAKLER**

	<b>30.06.2022</b>	<b>31.12.2021</b>
Otoyol İşletme ve Bakım A.Ş.	1.298	1.298
Otoyol Deniz Taşımacılığı A.Ş.	1.510	1.510
Finanscorp P.L.C.	16	16
Çarmad Mad. San ve Tic. Ltd. Şti.	12	12
Nurol Makina Macaristan Şubesi	122	122
Diğer	160	160
	<b>3.118</b>	<b>3.118</b>

**17. ÖZKAYNAK YÖNTEMİ İLE DEĞERLENEN YATIRIMLAR**

	<b>30.06.2022</b>	<b>31.12.2021</b>
Otoyol Yatırım ve İşletme A.Ş.	14.618.967	10.397.717
FNSS Middle East Co Ltd.	8.018	6.413
	<b>14.626.985</b>	<b>10.404.130</b>

Grup'un özkaynak yöntemiyle değerlediği ve %25,95'ine (31 Aralık 2021: %25,95) sahip olduğu Otoyol Yatırım ve İşletme A.Ş.'nin 31 Aralık 2021 tarihindeki toplam özkaynak değeri 56.335.133 bin TL (31 Aralık 2021: 40.068.272 bin TL) olup, Otoyol Yatırım ve İşletme A.Ş.'nin 30 Haziran 2022 tarihi itibarıyla Nurol İnşaat'taki kayıtlı değeri 14.618.967 bin TL (31 Aralık 2021: 10.397.717 bin TL)'dir.

Nurol Holding'in bağlı ortaklığı olan FNSS Savunma Sistemleri A.Ş. 2014 yılında Suudi Arabistan'da FNSS Middle East Co. Ltd 'ye iştirak etmiştir. FNSS Savunma Sistemleri A.Ş., FNSS Middle East Co. Ltd.'nin %50'sine sahip olup, ilişikteki konsolide finansal tablolara özkaynak yöntemi ile konsolide edilmiştir.

30 Haziran 2022 ve 31 Aralık 2021 tarihlerinde sona eren hesap dönemlerinde Grup'un özkaynak yöntemiyle değerlediği yatırımının karlarındaki payı sırasıyla 4.221.757 bin TL ve 5.514.162 bin TL'dir.

**18. ŞEREFİYE**

	<b>30.06.2022</b>	<b>31.12.2021</b>
Otoyol Yatırım ve İşletme A.Ş.	23.333	23.333
Batı Anadolu Madencilik Sanayi ve Ticaret A.Ş.	50.204	50.204
	<b>73.537</b>	<b>73.537</b>

**NUROL HOLDİNG A.Ş. VE BAĞLI ORTAKLIKLARI**  
**30 HAZİRAN 2022 VE 31 ARALIK 2021 TARİHLERİNDE SONA EREN YILLARA AİT**  
**KONSOLİDE FİNANSAL TABLOLARA İLİŞKİN DİPNOTLAR**  
(Tutarlar aksi belirtilmedikçe bin Türk Lirası (TL) olarak ifade edilmiştir.)

---

**18. ŞEREFİYE (DEVAMI)**

Nakit üreten birimler ile ilişkilendirilen şerefiye tutarları Dipnot 2 de belirtildiği üzere yılda bir kez veya şartların değer düşüklüğünü işaret ettiği durumlarda daha sık aralıklarla değer düşüklüğü tespit çalışmasına tabi tutulmaktadır. Nakit üreten birimlerin geri kazanılabilir değeri, kullanım değeri veya satış maliyeti düşülmüş gerçeğe uygun değer hesaplamaları temel alınarak belirlenmiştir.

Yukarıda detayları belirtilen ve nakit üreten birimler bazında gerçekleştirilen değer düşüklüğü testleri sonucunda 30 Haziran 2022 tarihi itibarıyla şerefiye tutarlarında herhangi bir değer düşüklüğü tespit edilmemiştir.

**Otoyol Yatırım ve İşletme A.Ş.**

Grup'un 30 Haziran 2022 ve 31 Aralık 2021 tarihleri itibarıyla konsolide finansal tablolarında görünen şerefiye rakamı; 2013 yılında satın aldığı Otoyol Yatırım ve İşletme A.Ş.'nin hisse alımı ile ilgilidir. Grup, Otoyol Yatırım ve İşletme A.Ş.'nin sermayedarları olan Yüksel İnşaat ve Göçay İnşaat'ın bir kısım hisselerini satın almış ve 23.333 bin TL şerefiye ödemiştir.

**Batı Anadolu Madencilik Sanayi ve Ticaret A.Ş.**

Nurol Holding, 2014 yılında Batı Anadolu Madencilik Sanayi ve Ticaret A.Ş.'nin sermayesinin %100'ünü satın almıştır. Batı Anadolu Madencilik Sanayi ve Ticaret A.Ş.'nin 45.744 bin TL'lik sermayesine karşılık Grup, 95.948 bin TL ödemiştir. Bu satın alım sırasında 50.204 bin TL şerefiye ödenmiştir.



**NUROL HOLDİNG A.Ş. VE BAĞLI ORTAKLIKLARI**  
**30 HAZİRAN 2022 VE 31 ARALIK 2021 TARİHLERİNDE SONA EREN YILLARA AİT**  
**KONSOLİDE FİNANSAL TABLOLARA İLİŞKİN DİPNOTLAR**  
(Tutarlar aksi belirtilmedikçe bin Türk Lirası (TL) olarak ifade edilmiştir.)

**19. MADDİ DURAN VARLIKLAR**

*Diğer Sabit Kıymetler*

	01.01.2022	Girişler	Çıkışlar	Yeniden değerlendirme (*)	Yabancı para çevrim farkı	Konsolidasyondan çıkış (Nömayg)	Transfer	30.06.2022
<i>Maliyet değeri</i>								
Arsa ve araziler	167.744	--	--	--	39.099	--	(9)	206.834
Yeraltı ve yerüstü düzenleri	514.149	2.504	--	--	141.701	--	--	658.354
Binalar	2.590.075	9.312	--	--	676.237	(1.404)	7.181	3.281.401
Özel maliyetler	26.997	321	--	--	4.636	--	--	31.954
Makina ve teçhizat	3.871.844	64.939	(161.322)	--	828.083	(545)	6.363	4.609.362
Taşıtlar	252.419	10.149	(3.783)	--	35.741	--	(2.754)	291.772
Demirbaşlar	636.401	24.536	(31.365)	--	138.421	(2.079)	76	765.990
Diğer maddi duran varlıklar	757.596	24.277	--	--	142.773	--	2.687	927.333
Yapılmakta olan yatırımlar	125.621	140.360	--	--	27.984	--	(6.359)	287.606
	<b>8.942.846</b>	<b>276.398</b>	<b>(196.470)</b>	--	<b>2.034.675</b>	<b>(4.028)</b>	<b>7.185</b>	<b>11.060.606</b>
<i>Birikmiş amortisman (-)</i>								
Yeraltı ve yerüstü düzenleri	188.237	17.298	--	--	53.371	--	--	258.906
Binalar	870.058	69.107	--	--	240.230	(1.404)	22.178	1.200.169
Özel maliyetler	10.778	1.916	--	--	263	--	13	12.970
Makina ve teçhizat	1.808.387	140.079	(127.762)	44.967	442.634	(451)	(13.203)	2.294.651
Taşıtlar	141.588	10.504	(3.769)	1.435	23.867	--	(2.774)	170.851
Demirbaşlar	432.805	22.449	(26.404)	--	106.484	(310)	51.983	587.007
Diğer maddi duran varlıklar	688.175	24.577	--	--	115.114	--	(49.310)	778.556
	<b>4.140.028</b>	<b>285.930</b>	<b>(157.935)</b>	<b>46.402</b>	<b>981.963</b>	<b>(2.165)</b>	<b>8.887</b>	<b>5.303.110</b>
<b>Net Defter Değeri</b>	<b>4.802.818</b>							<b>5.757.496</b>

(\*) Nurol L.L.C. varlıkları için yeniden değerlendirme yöntemini benimsemiştir. Varlıkların defter değerleri Grup Yönetimi tarafından belirlenen ekspertiz doğrultusunda revize edilmiş ve birikmiş amortisman rakamları buna göre revize edilmiştir.

**NUROL HOLDİNG A.Ş. VE BAĞLI ORTAKLIKLARI**  
**30 HAZİRAN 2022 VE 31 ARALIK 2021 TARİHLERİNDE SONA EREN YILLARA AİT**  
**KONSOLİDE FİNANSAL TABLOLARA İLİŞKİN DİPNOTLAR**  
(Tutarlar aksi belirtilmedikçe bin Türk Lirası (TL) olarak ifade edilmiştir.)

**19. MADDİ DURAN VARLIKLAR (DEVAMI)**

*Diğer Sabit Kıymetler (Devamı)*

	31.12.2020	Girişler	Çıkışlar	Yeniden değerleme	Yabancı para çevrim farkı	Transfer	31.12.2021
<b><i>Maliyet değeri</i></b>							
Arsa ve araziler	108.761	--	--	--	58.983	--	167.744
Yeraltı ve yerüstü düzenleri	283.891	10.166	(480)	--	220.572	--	514.149
Binalar	1.484.410	56.400	(17.849)	740	1.068.923	(2.549)	2.590.075
Özel maliyetler	25.652	10.268	(54)	--	467	(9.336)	26.997
Makina ve teçhizat	2.450.221	201.732	(21.117)	--	1.240.558	450	3.871.844
Taşıtlar	161.191	51.593	(12.291)	--	51.926	--	252.419
Demirbaşlar	401.737	35.535	(23.273)	--	221.919	483	636.401
Diğer maddi duran varlıklar	459.227	9.802	(26.191)	--	314.758	--	757.596
Yapılmakta olan yatırımlar	40.851	97.748	(1.670)		5.503	(16.811)	125.621
	<b>5.415.941</b>	<b>473.244</b>	<b>(102.925)</b>	<b>740</b>	<b>3.183.609</b>	<b>(27.763)</b>	<b>8.942.846</b>
<b><i>Birikmiş amortisman (-)</i></b>							
Yeraltı ve yerüstü düzenleri	75.354	53.453	(388)	--	59.930	(112)	188.237
Binalar	379.221	207.070	(7.619)	--	335.369	(43.983)	870.058
Özel maliyetler	12.014	398	(54)	--	336	(1.916)	10.778
Makina ve teçhizat	938.079	331.501	(14.784)	(22.556)	577.736	(1.589)	1.808.387
Taşıtlar	98.368	20.215	(10.555)	(2.295)	35.176	679	141.588
Demirbaşlar	295.375	39.789	(15.704)	--	112.572	773	432.805
Diğer maddi duran varlıklar	397.048	65.128	(21.126)	--	295.899	(48.774)	688.175
	<b>2.195.459</b>	<b>717.554</b>	<b>(70.230)</b>	<b>(24.851)</b>	<b>1.417.018</b>	<b>(94.922)</b>	<b>4.140.028</b>
<b>Net Defter Değeri</b>	<b>3.220.482</b>						<b>4.802.818</b>

**NUROL HOLDİNG A.Ş. VE BAĞLI ORTAKLIKLARI**  
**30 HAZİRAN 2022 VE 31 ARALIK 2021 TARİHLERİNDE SONA EREN YILLARA AİT**  
**KONSOLİDE FİNANSAL TABLOLARA İLİŞKİN DİPNOTLAR**  
(Tutarlar aksi belirtilmedikçe bin Türk Lirası (TL) olarak ifade edilmiştir.)

**19. MADDİ DURAN VARLIKLAR (DEVAMI)**

*Maden Varlıkları*

	01.01.2022	Girişler	Çıkışlar	Yabancı para çevrim farkı	30.06.2022
<b>Edinme Maliyetleri</b>					
Maden geliştirme giderleri (*)	1.419.330	115.899	--	418.077	1.953.306
Madencilik rehabilitasyon maliyeti	134.578	91.665	--	49.625	275.868
Madencilik haklarının kazanılması (**)	1.746.160	32.072	--	500.671	2.278.903
	<b>3.300.068</b>	<b>239.636</b>	<b>--</b>	<b>968.373</b>	<b>4.508.077</b>
<b>Birikmiş amortisman (-)</b>					
Maden geliştirme giderleri	462.924	74.160	--	140.858	677.942
Madencilik rehabilitasyon maliyeti	49.573	15.596	--	16.031	81.200
Madencilik haklarının kazanılması	95.324	22.331	--	29.879	147.534
	<b>607.821</b>	<b>112.087</b>	<b>--</b>	<b>186.768</b>	<b>906.676</b>
<b>Net Defter Değeri</b>	<b>2.692.247</b>				<b>3.601.401</b>

	31.12.2020	Girişler	Çıkışlar	Yabancı para çevrim farkı	31.12.2021
<b>Edinme Maliyetleri</b>					
Maden geliştirme giderleri (*)	716.696	152.260	--	550.374	1.419.330
Madencilik rehabilitasyon maliyeti	71.277	8.566	--	54.735	134.578
Madencilik haklarının kazanılması (**)	135.216	1.507.107	--	103.837	1.746.160
	<b>923.189</b>	<b>1.667.933</b>	<b>--</b>	<b>708.946</b>	<b>3.300.068</b>
<b>Birikmiş amortisman (-)</b>					
Maden geliştirme giderleri	165.647	170.071	--	127.206	462.924
Madencilik rehabilitasyon maliyeti	15.124	22.835	--	11.614	49.573
Madencilik haklarının kazanılması	36.765	30.327	--	28.232	95.324
	<b>217.536</b>	<b>223.233</b>	<b>--</b>	<b>167.052</b>	<b>607.821</b>
<b>Net Defter Değeri</b>	<b>705.653</b>				<b>2.692.247</b>

**NUROL HOLDİNG A.Ş. VE BAĞLI ORTAKLIKLARI**  
**30 HAZİRAN 2022 VE 31 ARALIK 2021 TARİHLERİNDE SONA EREN YILLARA AİT**  
**KONSOLİDE FİNANSAL TABLOLARA İLİŞKİN DİPNOTLAR**  
(Tutarlar aksi belirtilmedikçe bin Türk Lirası (TL) olarak ifade edilmiştir.)

**19. MADDİ DURAN VARLIKLAR (DEVAMI)**

***Maden Varlıkları (Devamı)***

(\*) Madencilik Alanında Arama, Sondaj ve Geliştirme Giderleri:

30 Haziran 2022 ve 31 Aralık 2021 tarihleri itibarıyla Tümad Madencilik'in madencilik alanında arama, sondaj ve geliştirme giderlerinin proje bazında detayı aşağıdaki gibidir:

	<b>30.06.2022</b>	<b>31.12.2021</b>
Lapseki Projesi	855.274	640.831
İvrindi Projesi	979.458	716.893
Diğer	118.567	61.606
	<b>1.953.299</b>	<b>1.419.330</b>

(\*\*) Maden Çıkarma Hakları:

Tümad Madencilik'in toplamda 14 adet maden ruhsatı bulunmaktadır. Ruhsatlar ile ilgili bilgiler aşağıdaki gibidir:

<b>Ruhsat (Sicil) No</b>	<b>İl</b>	<b>İlçe</b>	<b>Ruhsat Yürürlük Tarihi</b>	<b>Mahiyeti</b>	<b>Süresi</b>
86082	Çanakkale	Lapseki	4.09.2009	işletme ruhsatı	25 yıl
88276	Balıkesir	İvrindi	21.01.2014	işletme ruhsatı	10 yıl
17798	Çanakkale	Lapseki	16.12.2019	işletme ruhsatı	10 yıl
27480	Çanakkale	Lapseki	15.11.2019	işletme ruhsatı	10 yıl
79099	Çanakkale	Lapseki	16.12.2019	işletme ruhsatı	10 yıl
69703	Çanakkale	Lapseki	16.12.2019	işletme ruhsatı	10 yıl
88919	Çanakkale	Çan	17.07.2018	işletme ruhsatı	10 yıl
61515	Çanakkale	Merkez	29.05.2019	işletme ruhsatı	10 yıl
200706189	Balıkesir	Gönen	17.09.2020	işletme ruhsatı	25 yıl
68955	Çanakkale	Lapseki	20.01.2020	işletme ruhsatı	15 yıl
201600397	Çanakkale	Ayvacık	28.02.2022	işletme ruhsatı	10 yıl
201200502	Çanakkale	Merkez	22.06.2021	işletme ruhsatı	10 yıl
201500002	Çanakkale	Merkez	09.12.2020	işletme ruhsatı	10 yıl
200903230	Çanakkale	Ayvacık	17.10.2014	işletme ruhsatı	10 yıl

**NUROL HOLDİNG A.Ş. VE BAĞLI ORTAKLIKLARI**  
**30 HAZİRAN 2022 VE 31 ARALIK 2021 TARİHLERİNDE SONA EREN YILLARA AİT**  
**KONSOLİDE FİNANSAL TABLOLARA İLİŞKİN DİPNOTLAR**  
(Tutarlar aksi belirtilmedikçe bin Türk Lirası (TL) olarak ifade edilmiştir.)

**20. YATIRIM AMAÇLI GAYRİMENKULLER**

	01.01.2022	Girişler	Çıkışlar	Yeniden değerleme farkları (*)	Yabancı para çevrim farkı	Transfer	30.06.2022
<b>Maliyet değeri</b>							
<i>Arsa ve araziler</i>							
- Nurol İnşaat	615.354	--	--	--	--	(4.499)	610.855
<i>Binalar</i>							
- Nurol İnşaat	577.311	769	(7.056)	--	--	(467)	570.557
- Gürcistan Batum Sheraton Otel	674.088	--	--	--	122.030	--	796.118
- Turser	490.826	3	--	245.000	--	--	735.829
- Kuşadası Asena Otel	5.430	--	--	--	--	--	5.430
- Nurol Holding	19.176	--	--	--	--	--	19.176
- Karum Bürolar	12.172	--	--	--	--	--	12.172
	<b>2.394.357</b>	<b>772</b>	<b>(7.056)</b>	<b>245.000</b>	<b>122.030</b>	<b>(4.966)</b>	<b>2.750.137</b>
<b>Nurol Gayrimenkul:</b>							
- Nurol Plaza	71.050	--	--	--	--	--	71.050
- Nurol Tower	482.714	--	(50.330)	--	--	--	432.384
- Oasis Bodrum	18.530	--	--	--	--	--	18.530
- Oasis Outlet Bağcılar	287.638	--	--	--	--	--	287.638
- Nurol Residence	37.800	--	(9.150)	--	--	--	28.650
- Karum AVM	700	--	--	--	--	--	700
- Nurol Life	166.588	--	(8.136)	--	--	--	158.452
	<b>1.065.020</b>	<b>--</b>	<b>(67.616)</b>	<b>--</b>	<b>--</b>	<b>--</b>	<b>997.404</b>
<b>Birikmiş amortisman (-)</b>							
<i>Binalar</i>							
- Nurol İnşaat	61.696	5.670	(159)	--	--	(6.836)	60.371
- Gürcistan Batum Sheraton Otel	151.065	--	--	--	52.905	(843)	203.127
- Turser	97.250	2.515	--	(2.516)	--	380	97.629
- Nurol Holding	266	10	--	--	--	--	276
- Karum Bürolar	2.789	--	--	--	--	112	2.901
- Kuşadası Asena Otel	1.310	--	--	--	--	5	1.315
	<b>314.376</b>	<b>8.195</b>	<b>(159)</b>	<b>(2.516)</b>	<b>52.905</b>	<b>(7.182)</b>	<b>365.619</b>
<b>Net Defter Değeri</b>	<b>3.145.001</b>						<b>3.381.922</b>

(\*) Grup'un Turser Turizm Servis ve Ticaret A.Ş. nezdinde bulunan yatırım amaçlı gayrimenkullerinde yer alan Sheraton Otel ve Convention Center-Lugal 2022 yılında Etik Gayrimenkul Değerleme ve Danışmanlık A.Ş. tarafından verilen ekspertiz (bilirkişi) raporu ile yeniden değerlendirilmiştir. Değerlenmiş tutar ile kayıtlı tutar arasındaki değerlendirme farkı (ekspertiz raporuna göre) ekli konsolide finansal tablolarda kar / zarar tablosu içerisinde "yatırım faaliyetlerinden gelirler" hesabına kaydedilmiştir.

**NUROL HOLDİNG A.Ş. VE BAĞLI ORTAKLIKLARI**  
**30 HAZİRAN 2022 VE 31 ARALIK 2021 TARİHLERİNDE SONA EREN YILLARA AİT**  
**KONSOLİDE FİNANSAL TABLOLARA İLİŞKİN DİPNOTLAR**  
(Tutarlar aksi belirtilmedikçe bin Türk Lirası (TL) olarak ifade edilmiştir.)

**20. YATIRIM AMAÇLI GAYRİMENKULLER (DEVAMI)**

	31.12.2020	Girişler	Çıkışlar	Yeniden değerleme farkları	Yabancı para çevrim farkı	Transfer	31.12.2021
<b>Maliyet değeri</b>							
<i>Arsa ve araziler</i>							
- Nurol İnşaat	617.590	--	(2.236)	--	--	--	615.354
<i>Binalar</i>							
- Nurol İnşaat	574.272	148	(312)	--	--	3.203	577.311
- Gürcistan Batum Sheraton Otel	498.825	--	--	--	149.106	26.157	674.088
- Turser (*)	418.720	--	--	72.106	--	--	490.826
- Kuşadası Asena Otel	5.430	--	--	--	--	--	5.430
- Nurol Holding	19.176	--	--	--	--	--	19.176
- Karum Bürolar	13.313	--	--	--	--	(1.141)	12.172
	<b>2.147.326</b>	<b>148</b>	<b>(2.548)</b>	<b>72.106</b>	<b>149.106</b>	<b>28.219</b>	<b>2.394.357</b>
<b>Nurol Gayrimenkul:</b>							
- Nurol Plaza	66.415	--	--	4.635	--	--	71.050
- Nurol Tower	439.479	--	(2.800)	46.035	--	--	482.714
- Oasis Bodrum	17.490	--	--	1.040	--	--	18.530
- Oasis Outlet Bağcılar	287.484	--	--	154	--	--	287.638
- Nurol Residence	37.045	--	--	755	--	--	37.800
- Karum AVM	600	--	--	100	--	--	700
- Nurol Life	187.981	--	(40.829)	19.436	--	--	166.588
	<b>1.036.494</b>	<b>--</b>	<b>(43.629)</b>	<b>72.155</b>	<b>--</b>	<b>--</b>	<b>1.065.020</b>
<b>Birikmiş amortisman (-)</b>							
<i>Binalar</i>							
- Nurol İnşaat	44.882	9.007	(28)	--	--	7.835	61.696
- Gürcistan Batum Sheraton Otel	32.276	--	--	--	27.371	91.418	151.065
- Turser (*)	96.893	5.251	--	(4.894)	--	--	97.250
- Nurol Holding	4.396	19	--	--	--	(4.149)	266
- Karum Bürolar	2.740	218	--	--	--	(169)	2.789
- Kuşadası Asena Otel	1.247	63	--	--	--	--	1.310
	<b>182.434</b>	<b>14.558</b>	<b>(28)</b>	<b>(4.894)</b>	<b>27.371</b>	<b>94.935</b>	<b>314.376</b>
<b>Net Defter Değeri</b>	<b>3.001.386</b>						<b>3.145.001</b>

**NUROL HOLDİNG A.Ş. VE BAĞLI ORTAKLIKLARI**  
**30 HAZİRAN 2022 VE 31 ARALIK 2021 TARİHLERİNDE SONA EREN YILLARA AİT**  
**KONSOLİDE FİNANSAL TABLOLARA İLİŞKİN DİPNOTLAR**  
(Tutarlar aksi belirtilmedikçe bin Türk Lirası (TL) olarak ifade edilmiştir.)

**21. AMORTİSMAN VE İTFA PAYLARI**

	<b>01.01- 30.06.2022</b>	<b>01.01- 30.06.2021</b>
Maddi duran varlıklar (Dipnot 19)	285.930	253.652
Yatırım amaçlı gayrimenkuller (Dipnot 20)	8.195	266
Maddi olmayan varlıklar (Dipnot 22)	61.942	31.461
Maden varlıkları amortismanı (Dipnot 19)	112.087	60.280
	<b>468.154</b>	<b>345.659</b>

Amortisman ve itfa payı giderlerinin dağılımı aşağıdaki gibidir:

	<b>01.01- 30.06.2022</b>	<b>01.01- 30.06.2021</b>
Üretim maliyeti	279.809	215.702
Hizmet maliyeti	85.063	89.404
Genel yönetim giderleri	52.313	21.022
Pazarlama, satış ve dağıtım giderleri	10.051	4.594
Araştırma geliştirme giderleri	40.918	14.294
Çalışmayan kısım giderleri	--	673
	<b>468.154</b>	<b>345.689</b>

**NUROL HOLDİNG A.Ş. VE BAĞLI ORTAKLIKLARI**  
**30 HAZİRAN 2022 VE 31 ARALIK 2021 TARİHLERİNDE SONA EREN YILLARA AİT**  
**KONSOLİDE FİNANSAL TABLOLARA İLİŞKİN DİPNOTLAR**  
(Tutarlar aksi belirtilmedikçe bin Türk Lirası (TL) olarak ifade edilmiştir.)

**22. MADDİ OLMAYAN VARLIKLAR**

	<b>01.01.2022</b>	<b>Girişler</b>	<b>Çıkışlar</b>	<b>Yabancı para çevrim farkı</b>	<b>Transfer</b>	<b>30.06.2022</b>
<b><i>Maliyet değeri</i></b>						
Haklar	247.988	15.848	(129)	44.819	(2.219)	306.307
Enerji lisansları (**)	514.938	--	--	--	--	514.938
Kuruluş ve örgütlenme gideri	64	--	--	--	--	64
Diğer geliştirme giderleri (***)	241.049	54.875	--	69.531	--	365.455
Diğer maddi olmayan varlıklar	180.581	1.229	(252)	50.889	--	232.447
	<b>1.184.620</b>	<b>71.952</b>	<b>(381)</b>	<b>165.239</b>	<b>(2.219)</b>	<b>1.419.211</b>
<b><i>Birikmiş itfa payları (-)</i></b>						
Haklar	194.732	16.132	(131)	37.644	(1.278)	247.099
Enerji lisansları (**)	22.028	9.046	--	--	--	31.074
Kuruluş ve örgütlenme gideri	64	--	--	--	--	64
Diğer geliştirme giderleri (***)	143.979	16.509	--	17.069	(84.008)	93.549
Diğer maddi olmayan varlıklar	327	20.255	--	26.483	83.581	130.646
	<b>361.130</b>	<b>61.942</b>	<b>(131)</b>	<b>81.196</b>	<b>(1.705)</b>	<b>502.432</b>
<b>Net Defter Değeri</b>	<b>823.490</b>					<b>916.779</b>



**NUROL HOLDİNG A.Ş. VE BAĞLI ORTAKLIKLARI**  
**30 HAZİRAN 2022 VE 31 ARALIK 2021 TARİHLERİNDE SONA EREN YILLARA AİT**  
**KONSOLİDE FİNANSAL TABLOLARA İLİŞKİN DİPNOTLAR**  
(Tutarlar aksi belirtilmedikçe bin Türk Lirası (TL) olarak ifade edilmiştir.)

**22. MADDİ OLMAYAN VARLIKLAR (DEVAMI)**

	31.12.2020	Girişler	Çıkışlar	Yeniden değerleme (*)	Yabancı para çevrim farkı	Transfer	31.12.2021
<b><i>Maliyet değeri</i></b>							
Haklar	144.552	28.681	(27)	--	75.238	(456)	247.988
Enerji lisansları (**)	407.390	174.460	--	(66.912)	--	--	514.938
Kuruluş ve örgütlenme gideri	64	--	--	--	--	--	64
Diğer geliştirme giderleri (***)	191.525	64.108	(5.421)	--	163.719	(172.882)	241.049
Diğer maddi olmayan varlıklar	310	7.475	(86)	--	--	172.882	180.581
	<b>743.841</b>	<b>274.724</b>	<b>(5.534)</b>	<b>(66.912)</b>	<b>238.957</b>	<b>(456)</b>	<b>1.184.620</b>
<b><i>Birikmiş itfa payları (-)</i></b>							
Haklar	111.344	21.876	(58)	--	61.583	(13)	194.732
Enerji lisansları (**)	84.413	14.015	--	(76.400)	--	--	22.028
Kuruluş ve örgütlenme gideri	64	--	--	--	--	--	64
Diğer geliştirme giderleri (***)	54.157	41.813	--	--	48.009	--	143.979
Diğer maddi olmayan varlıklar	279	134	(86)	--	--	--	327
	<b>250.257</b>	<b>77.838</b>	<b>(144)</b>	<b>(76.400)</b>	<b>109.592</b>	<b>(13)</b>	<b>361.130</b>
<b>Net Defter Değeri</b>	<b>493.584</b>						<b>823.490</b>

(\*) Nurol Göksu Elektrik Üretim A.Ş.’nin Hidroelektrik Santrali 2021 yılında SPK lisanslı Smart Kurumsal Değerleme ve Danışmanlık A.Ş. tarafından verilen ekspertiz (bilirkişi) raporu ile yeniden değerlendirilmiştir. Değerlenmiş tutar ile kayıtlı tutar arasındaki değerlendirme farkı (ekspertiz raporuna göre) ekli konsolide finansal tablolardaki özkaynaklar içinde “ Maddi Duran Varlık Yeniden Değerleme” hesabına kaydedilmiştir.

**NUROL HOLDİNG A.Ş. VE BAĞLI ORTAKLIKLARI**  
**30 HAZİRAN 2022 VE 31 ARALIK 2021 TARİHLERİNDE SONA EREN YILLARA AİT**  
**KONSOLİDE FİNANSAL TABLOLARA İLİŞKİN DİPNOTLAR**  
(Tutarlar aksi belirtilmedikçe bin Türk Lirası (TL) olarak ifade edilmiştir.)

**22. MADDİ OLMAYAN VARLIKLAR (DEVAMI)**

(\*) *Enerji Lisansları:*

Grup 2013 yılında Göksu Hidroelektrik Santrali'nin işletme hakkını özelleştirme yoluyla 119.738 bin TL (52.500 bin ABD\$) tutarında 49 yıl süreyle satın almıştır. Göksu Hidroelektrik Santrali Konya İli sınırları içerisinde kurulmuştur.

Grup, 2003 yılında Özaltın Grup ile ortak olarak enerji üretimi ve satışı amacıyla Enova Enerji Üretim A.Ş.'yi kurmuştur. Enova Enerji Üretim A.Ş.'nin üretim tesisi ile ilgili olarak Enerji Piyasası Düzenleme Kurulu'ndan temin edilen 21 Aralık 2006 tarihli 22.893 bin TL'lik üretim lisansı bulunmaktadır.

(\*\*) *Nurol Makina Geliştirme Giderleri:*

Nurol Makina'nın Ar-Ge merkezi başvurusu; Bilim, Sanayi ve Teknoloji Bakanlığı tarafından onaylanmış ve 01 Ağustos 2015 tarihi itibarıyla Şirket'in, Sincan Şubesinde Ar-Ge merkezi çalışmaya başlamıştır; son faaliyet raporu Nisan 2018 tarihinde Sanayi ve Teknoloji Bakanlığı'na verilmiştir. Sanayi ve Teknoloji Bakanlığı'ndan alınan 30 Kasım 2018 tarihli yazı ile Şirket, 5746 sayılı kanun kapsamında Ar-Ge merkezlerine sağlanan teşvik ve muafiyetlerden yararlanmaya devam etmektedir. 30 Haziran 2022 ve 31 Aralık 2021 dönemlerinde Şirket'in aktifleştirmiş olduğu geliştirme gideri bulunmamaktadır.

Geliştirme giderleri, Nurol Teknoloji'nin yapmakta olduğu zırh geri kullanım dönüşüm projeleri, zırh hafifletme, personel koruyucu zırh geliştirme projeleri, araç ve yapı zırhlama geliştirme projeleri ile ilgilidir.

**23. KARŞILIKLAR, KOŞULLU VARLIK VE YÜKÜMLÜLÜKLER**

<b>Kısa vadeli karşılıklar</b>	<b>30.06.2022</b>	<b>31.12.2021</b>
Yasal dava karşılıkları	100.547	85.327
Maliyet giderleri karşılığı	644.773	544.106
Gayri nakdî krediler için karşılıklar	6.504	7.426
	<b>751.824</b>	<b>636.859</b>
<b>Uzun vadeli karşılıklar</b>	<b>30.06.2022</b>	<b>31.12.2021</b>
Maden sahası doğaya yeniden kazandırma karşılığı (*)	267.932	129.447
Diğer	1.400	1.090
	<b>269.332</b>	<b>130.537</b>

(\*) Maden sahalarından ayrılan rehabilitasyon hükmü, Şirket'in bugünkü değerleri içeren hükümlerini içermektedir. Maden sahalarından ayrılan doğaya yeniden kazandırılmasına ilişkin oluşacak gelecekteki yükümlülüklerin oranı, üretim kapasitesi, öngörülen süre madencilik alanlarında faaliyetin sürdürülmesi, maden işletme ruhsatlarının geçerliliği, fizibilite çalışmaları rehabilitasyon hükümlerinin hesaplanmasında kullanılan girdilerden oluşur.

**NUROL HOLDİNG A.Ş. VE BAĞLI ORTAKLIKLARI**  
**30 HAZİRAN 2022 VE 31 ARALIK 2021 TARİHLERİNDE SONA EREN YILLARA AİT**  
**KONSOLİDE FİNANSAL TABLOLARA İLİŞKİN DİPNOTLAR**  
(Tutarlar aksi belirtilmedikçe bin Türk Lirası (TL) olarak ifade edilmiştir.)

**23. KARŞILIKLAR, KOŞULLU VARLIK VE YÜKÜMLÜLÜKLER (DEVAMI)**

	<b>30.06.2022</b>	<b>31.12.2021</b>
Grup lehine açılan davalar	10.296	148.820
Grup aleyhine açılan davalar	139.489	99.580

30 Haziran 2022 tarihi itibarıyla Grup aleyhine açılan ve halen devam etmekte olan davaların toplam tutarı yaklaşık 139.489 bin TL'dir. 30 Haziran 2022 tarihi itibarıyla Grup, davaların aleyhine sonuçlanma riski olanlar için, hukuk müşavirlerinin görüşüne göre 100.547 bin TL karşılık ayırmıştır.

Grup'un almış olduğu teminatlar aşağıdaki gibidir:

	<b>30.06.2022</b>		<b>31.12.2021</b>	
	<b>Orijinal Tutar</b>	<b>TL Karşılığı</b>	<b>Orijinal Tutar</b>	<b>TL Karşılığı</b>
Alınan teminat mektupları				
-TL	253.970	253.970	233.790	233.790
-ABD\$	22.709	378.543	18.634	241.821
-EUR	118.750	2.080.753	27.927	410.039
Alınan çek-senetler				
-TL	21	21	21	21
-ABD\$	3	46	3	35
		<b>2.713.333</b>		<b>885.706</b>

30 Haziran 2021 ve 31 Aralık 2021 tarihleri itibarıyla Grup'un teminat/rehin/ipotek ("TRİ") pozisyonuna ilişkin tabloları aşağıdaki gibidir:

	<b>30.06.2022</b>	<b>31.12.2021</b>
A Kendi Tüzel Kişiliği Adına Vermiş Olduğu TRİ'lerin Toplam Tutarı	23.573.637	17.620.933
B Tam Konsolidasyon Kapsamına Dahil Edilen Ortaklıklar Lehine Vermiş Olduğu TRİ'lerin Toplam Tutarı	17.435.774	12.884.300
C Olağan Ticari Faaliyetlerinin Yürütülmesi Amacıyla Diğer 3. Kişilerin Borcunu Temin Amacıyla Vermiş Olduğu TRİ'lerin Toplam Tutarı	--	--
D Diğer Verilen TRİ'lerin Toplam Tutarı	--	--
i. Ana Ortak Lehine Vermiş Olduğu TRİ'lerin Toplam Tutarı	--	--
ii. B ve C Maddeleri Kapsamına Girmeyen Diğer Şirket Şirketleri Lehine Vermiş Olduğu TRİ'lerin Toplam Tutarı	--	--
iii. C Maddesi Kapsamına Girmeyen 3. Kişiler Lehine Vermiş Olduğu TRİ'lerin Toplam Tutarı	--	--
	<b>41.009.411</b>	<b>30.505.233</b>

**NUROL HOLDİNG A.Ş. VE BAĞLI ORTAKLIKLARI**  
**30 HAZİRAN 2022 VE 31 ARALIK 2021 TARİHLERİNDE SONA EREN YILLARA AİT**  
**KONSOLİDE FİNANSAL TABLOLARA İLİŞKİN DİPNOTLAR**  
(Tutarlar aksi belirtilmedikçe bin Türk Lirası (TL) olarak ifade edilmiştir.)

**23. KARŞILIKLAR, KOŞULLU VARLIK VE YÜKÜMLÜLÜKLER (DEVAMI)**

	Orijinal Teminat Tutarı						30.06.2022
	TL	ABD Doları	EURO	DZD	KWD	RON	TL Karşılığı
Teminat mektubu	1.060.350	203.512	322.156	930.735	9.000	98.042	10.583.126
İpotek	2.327.025	238.000	65.000	--	--	--	7.433.184
Kefalet	--	333.393	--	--	--	--	5.557.328
	<b>3.387.375</b>	<b>774.905</b>	<b>387.156</b>	<b>930.735</b>	<b>9.000</b>	<b>98.042</b>	<b>23.573.638</b>

	Orijinal Teminat Tutarı						31.12.2021
	TL	ABD Doları	EURO	DZD	KWD	RON	TL Karşılığı
Teminat mektubu	690.510	209.051	134.566	938.819	--	105.124	5.777.004
İpotek	2.327.025	238.000	65.000	--	--	--	6.370.020
Kefalet	--	421.800	--	--	--	--	5.473.910
	<b>3.017.535</b>	<b>868.851</b>	<b>199.566</b>	<b>938.819</b>	<b>--</b>	<b>105.124</b>	<b>17.620.934</b>

**NUROL HOLDİNG A.Ş. VE BAĞLI ORTAKLIKLARI**  
**30 HAZİRAN 2022 VE 31 ARALIK 2021 TARİHLERİNDE SONA EREN YILLARA AİT**  
**KONSOLİDE FİNANSAL TABLOLARA İLİŞKİN DİPNOTLAR**  
(Tutarlar aksi belirtilmedikçe bin Türk Lirası (TL) olarak ifade edilmiştir.)

**23. KARŞILIKLAR, KOŞULLU VARLIK VE YÜKÜMLÜLÜKLER (DEVAMI)**

Enova Enerji'nin pay sahiplerine ait hisselerin TSKB ve Akbank lehine 150.000 bin ABD\$ bedelle 1. dereceden garameten rehn edilmiştir.

Enova Enerji'nin Ceyhan Hidroelektrik Santrali'nin işletmeye geçtikten sonra yapacağı elektrik satış sözleşmelerinden kaynaklanacak alacaklarını TSKB ve Akbank lehine 99.000 bin ABD\$ bedelle garameten temlik ettiğine dair alacak temlik sözleşmesi imzalanmıştır.

Enova Enerji, yatırım dönemi sürecinde makina ve teçhizatların fiili ithali ve montajını takiben ve en geç imza tarihinden itibaren 3 yıl sonra TSKB ve Akbank lehine 99.000 bin ABD\$ karşılığı TL bedelle 1. dereceden garameten ticari işletme rehini tesis edeceğini beyan ve taahhüt etmiştir.

Tümad Madencilik, 16 Temmuz 2020 tarihinde Avrupa İmar ve Kalkınma Bankası ("EBRD"), Akbank ve Ziraat Bankası konsorsiyumu ile 255.000 bin ABD\$ değerinde 4 yıl vadeli refinansman anlaşması imzalamıştır.

Kullanılan krediye istinaden aşağıdaki yükümlülükler doğmuştur:

- Tümad Madencilik'in pay sahiplerine ait hisseler "Teminat Temsilcisi" olan Akbank lehine hisse bedelleri tutarında birinci dereceden garameten rehn edilmiştir.
- Tümad Madencilik'in Lapseki ve İvrindi Altın ve Gümüş Üretim Tesisleri'nin işletmeye geçtikten sonra yapacağı altın satışlarından kaynaklanacak alacakları "Teminat Temsilcisi" olan Akbank lehine temlik ettiğine dair alacak temlik sözleşmesi imzalanmıştır.
- Tümad Madencilik'e ait olan Lapseki ve İvrindi'deki 3 adet "İşletme Ruhsatı" "Teminat Temsilcisi" olan Akbank lehine 397.500 bin ABD\$ birinci dereceden garameten ipoteklidir.

**24. ÇALIŞANLARA SAĞLANAN FAYDALAR**

**Çalışanlara Sağlanan Faydalar Kapsamında Borçlar**

	<b>30.06.2022</b>	<b>31.12.2021</b>
Personele borçlar	73.891	21.594
Ödenecek sosyal güvenlik kesintileri	27.280	26.042
	<b>101.171</b>	<b>47.636</b>

**Çalışanlara Sağlanan Faydalar Kapsamında Karşılıklar**

	<b>30.06.2022</b>	<b>31.12.2021</b>
Kısa vadeli karşılıklar	88.836	48.063
Uzun vadeli karşılıklar	84.468	66.481
	<b>173.304</b>	<b>114.544</b>

**Kısa Vadeli**

	<b>30.06.2022</b>	<b>31.12.2021</b>
Kullanılmamış izin karşılığı	88.836	48.063
	<b>88.836</b>	<b>48.063</b>

**NUROL HOLDİNG A.Ş. VE BAĞLI ORTAKLIKLARI**  
**30 HAZİRAN 2022 VE 31 ARALIK 2021 TARİHLERİNDE SONA EREN YILLARA AİT**  
**KONSOLİDE FİNANSAL TABLOLARA İLİŞKİN DİPNOTLAR**  
(Tutarlar aksi belirtilmedikçe bin Türk Lirası (TL) olarak ifade edilmiştir.)

**24. ÇALIŞANLARA SAĞLANAN FAYDALAR (DEVAMI)**

*Uzun vadeli*

	<b>30.06.2022</b>	<b>31.12.2021</b>
Kıdem tazminatı karşılığı	84.468	66.481
	<b>84.468</b>	<b>66.481</b>

**Kıdem Tazminatı Karşılığı**

Grup, Türk İş Kanunu'na göre, en az bir yıllık hizmeti tamamlayarak 25 yıllık çalışma hayatı ardından emekliye ayrılan, iş ilişkisi kesilen, askerlik hizmetleri için çağrılan veya vefat eden her çalışanına kıdem tazminatı ödemek mecburiyetindedir.

30 Haziran 2022 tarihi itibarıyla ödenecek kıdem tazminatı tavanı her hizmet yılı için aylık 15.371,40 TL (31 Aralık 2021: 10.848,59 TL) tavanına tabidir.

Kıdem tazminatı yükümlülüğü yasal olarak herhangi bir fonlamaya tabi değildir.

Kıdem tazminatı yükümlülüğü, Şirket'in çalışanların emekli olmasından kaynaklanan gelecekteki muhtemel yükümlülük tutarının bugünkü değerinin tahmin edilmesi yoluyla hesaplanmaktadır. TMS 19 ("Çalışanlara Sağlanan Faydalar"), Şirket'in yükümlülüklerinin tanımlanmış fayda planları kapsamında aktüeryal değerlendirme yöntemleri kullanılarak geliştirilmesini öngörür.

	<b>30.06.2022</b>	<b>31.12.2021</b>
Faiz oranı	%21.00	%21.00
Enflasyon oranı	%17.00	%16.40

**25. DİĞER VARLIKLAR VE YÜKÜMLÜLÜKLER**

<b>Diğer dönen varlıklar</b>	<b>30.06.2022</b>	<b>31.12.2021</b>
Devreden KDV	361.965	453.000
Vergi dairesinden alacaklar	328.350	228.491
Taşeronlara verilen avanslar (*)	182.505	130.205
Verilen iş avansları	14.004	10.374
Gelir tahakkukları	23.403	7.191
Diğer	1.056	261
	<b>911.283</b>	<b>829.522</b>

(\*) Taşeronlara verilen avansların 69.374 bin TL'lik kısmı Nurol İnşaat ve 112.769 bin TL Tümad Madencilik'in taşeronlara vermiş olduğu avanslardan oluşmaktadır.

<b>Diğer kısa vadeli yükümlülükler</b>	<b>30.06.2022</b>	<b>31.12.2021</b>
Ödenecek vergi ve fonlar	277.805	172.166
Vadesi geçmiş ve ertelenmiş vergi ve yükümlülükler	5.180	3.152
Diğer (*)	209.372	283.641
	<b>492.357</b>	<b>458.959</b>

**NUROL HOLDİNG A.Ş. VE BAĞLI ORTAKLIKLARI**  
**30 HAZİRAN 2022 VE 31 ARALIK 2021 TARİHLERİNDE SONA EREN YILLARA AİT**  
**KONSOLİDE FİNANSAL TABLOLARA İLİŞKİN DİPNOTLAR**  
(Tutarlar aksi belirtilmedikçe bin Türk Lirası (TL) olarak ifade edilmiştir.)

**25. DİĞER VARLIKLAR VE YÜKÜMLÜLÜKLER (DEVAMI)**

(\*) 12.545 bin ABD Doları karşılığı 209.110 bin TL Tümad Madencilik'in Devlet haklarından oluşmaktadır. 3212 Sayılı Maden Kanununun 3. maddesine ve Maden Uygulama Kanunu'nun 4. maddesine istinaden maden ruhsatına sahip şirketler Devlet'in hakkını ödemek zorundadır.

<b>Diğer uzun vadeli yükümlülükler</b>	<b>30.06.2022</b>	<b>31.12.2021</b>
Nurol LLC	76.939	62.569
	<b>76.939</b>	<b>62.569</b>

**26. ÖZKAYNAKLAR**

**Sermaye**

	<b>Ortaklık Payı (%)</b>	<b>30.06.2022</b>	<b>31.12.2021</b>
Nurettin Çarmıklı	33,31	258.455	258.455
Figen Çarmıklı	33,31	258.455	258.455
M. Oğuz Çarmıklı	33,31	258.455	258.455
Eyüp Sabri Çarmıklı	<1	93	93
Gaye Çarmıklı	<1	93	93
Gürol Çarmıklı	<1	62	62
Gözde Çarmıklı	<1	62	62
Gürhan Çarmıklı	<1	62	62
Eda Çarmıklı Yolcu	<1	62	62
Saadet Ceyda Çarmıklı	<1	62	62
Oğuzhan Çarmıklı	<1	62	62
Müjgan Sevgi Kayaalp	<1	22	22
Aynur Türkan Çarmıklı	<1	39	39
Melih Kayaalp	<1	8	8
Semih Kayaalp	<1	8	8
	<b>100</b>	<b>776.000</b>	<b>776.000</b>
Sermaye düzeltmesi farkları		(62.784)	(62.784)
	<b>100</b>	<b>713.216</b>	<b>713.216</b>

Nurol Holding'in sermayesi her biri 1 TL nominal değerli 776.000 adet hisseden oluşmaktadır.

**Kar veya Zararda Yeniden Sınıflandırılmayacak Diğer Kapsamlı Gelirler veya Karlar**

	<b>30.06.2022</b>	<b>31.12.2021</b>
Duran varlıklar değer artış fonu	1.106.155	1.191.769
Tanımlanmamış fayda planları ölçüm kazanç / kayıp	6.362	(3.918)
	<b>1.112.517</b>	<b>1.187.851</b>

**NUROL HOLDİNG A.Ş. VE BAĞLI ORTAKLIKLARI**  
**30 HAZİRAN 2022 VE 31 ARALIK 2021 TARİHLERİNDE SONA EREN YILLARA AİT**  
**KONSOLİDE FİNANSAL TABLOLARA İLİŞKİN DİPNOTLAR**  
(Tutarlar aksi belirtilmedikçe bin Türk Lirası (TL) olarak ifade edilmiştir.)

**26. ÖZKAYNAKLAR (DEVAMI)**

**Kar veya Zararda Yeniden Sınıflandırılmayacak Diğer Kapsamlı Gelirler veya Karlar (Devamı)**

***Kıdem Tazminatı Karşılığı Aktüeryal Kayıp / Kazanç Fonu***

UMS 19 “Çalışanlara Sağlanan Faydalar” standardındaki değişikliklerle birlikte kıdem tazminatı karşılığının hesaplanmasında dikkate alınan aktüeryal kayıp kazançların kar veya zarar tablosunda muhasebeleştirilmesine izin vermemektedir. Aktüeryal varsayımların değişmesi sonucu oluşan kayıp ve kazançlar özkaynaklar içerisinde “Değer Artış Fonu” hesabında muhasebeleştirilmiştir. Kıdem tazminatı karşılığı aktüeryal kayıp / kazanç fonu kar veya zararda yeniden sınıflandırılmayacak niteliktedir.

**Kar veya Zararda Yeniden Sınıflandırılacak Diğer Kapsamlı Gelirler veya Karlar**

	<b>30.06.2022</b>	<b>31.12.2021</b>
Yabancı para çevrim farkları	4.519.813	4.452.233
Satılmaya hazır finansal varlıkların değerlendirme kazanç / (kayıpları)	(39.448)	5.221
Nakit akım riskten korunma kazançları	106.326	5.778
	<b>4.586.691</b>	<b>4.463.232</b>

**Kardan Ayrılan Kısıtlanmış Yedekler**

Kanuni defterlerdeki birikmiş karlar, aşağıda belirtilen kanuni yedeklerle ilgili hüküm haricinde dağıtılabilmektedir.

Türk Ticaret Kanunu uyarınca yasal yedekler birinci ve ikinci yedek akçelerden oluşmaktadır. Yasal yedekler Şirket’in tarihi ödenmiş sermayesinin %20’sine ulaşıncaya kadar, net dönem karının %5’i birinci yasal yedekler olarak ayrılmaktadır. İkinci yasal yedek ise, Şirket’in ödenmiş sermayesinin %5’inin üzerindeki tüm kar dağıtımının üzerinden %10 oranında ayrılmaktadır. Türk Ticaret Kanunu’na göre, yasal yedekler ödenmiş sermayenin %50’sini geçmedikleri sürece dağıtılamaz, fakat kar yedeklerinin tükendiği noktada zararları kapatmak için kullanılabilirler.

Türk Ticaret Kanunu’nun ilgili maddesi gereğince ayrılan “Yasal Yedekler” yasal yedek statüsünde olan “Hisse Senedi İhraç Primleri” ve kar dağıtımını dışındaki belli amaçlar (vergi avantajı elde edebilmek için ayrılan iştirak satış kazançları) için ayrılmış yasal yedekler kayıtlardaki tutarları ile gösterilmiştir. Bu kapsamda UFRS esasları çerçevesinde yapılan değerlemelerde ortaya çıkan ve rapor tarihi itibarıyla kar dağıtımına veya sermaye artırımına konu edilmeyen enflasyon düzeltmelerinden kaynaklanan farklılıkları geçmiş yıllar karları / (zararları) ile ilişkilendirilmiştir.

**Kontrol Gücü Olmayan Paylar**

Konsolidasyon kapsamındaki bağlı ortaklıkların, ödenmiş çıkarılmış sermaye dahil bütün özkaynak hesap grubu kalemlerinden ana ortaklık ve bağlı ortaklıkların paylarına isabet eden tutarlar indirilir ve konsolide bilanço özkaynak hesap grubunda kontrol gücü olmayan paylar hesap grubu adıyla gösterilir. Konsolidasyon kapsamındaki bağlı ortaklıkların net dönem kar veya zararlarından tam konsolidasyon yöntemine tabi ortaklıklar dışındaki paylara isabet eden kısım, dönem karı / zararı kaleminden sonra dönem karı / zararının dağılımı kaleminin altında kontrol gücü olmayan paylar adıyla gösterilir. 30 Haziran 2022 ve 31 Aralık 2021 tarihleri itibarıyla kontrol gücü olmayan payların hareket tablosu aşağıdadır:



**NUROL HOLDİNG A.Ş. VE BAĞLI ORTAKLIKLARI**  
**30 HAZİRAN 2022 VE 31 ARALIK 2021 TARİHLERİNDE SONA EREN YILLARA AİT**  
**KONSOLİDE FİNANSAL TABLOLARA İLİŞKİN DİPNOTLAR**  
(Tutarlar aksi belirtilmedikçe bin Türk Lirası (TL) olarak ifade edilmiştir.)

**26. ÖZKAYNAKLAR (DEVAMI)**

**Kontrol Gücü Olmayan Paylar (Devamı)**

<b>31 Aralık 2020 Azınlık payı</b>	<b>588.358</b>
Sermaye değişimi	73.586
Diğer geçmiş yıl kar zarar düzeltmelerinin azınlık payı	179.296
Dönem karı /zararı azınlık payı	(158.889)
<b>31 Aralık 2021 Azınlık payı</b>	<b>682.351</b>
Sermaye değişimi	43.650
Diğer geçmiş yıl kar zarar düzeltmelerinin azınlık payı	50.330
Dönem karı /zararı azınlık payı	2.281
<b>30 Haziran 2022 Azınlık payı</b>	<b>778.612</b>

**27. HASILAT VE SATIŞLARIN MALİYETİ**

	<b>01.01- 30.06.2022</b>	<b>01.01- 30.06.2021</b>
Yurt içi satışlar	6.622.582	3.243.091
Yurt dışı satışlar	2.371.725	1.092.564
Satış iskontoları (-)	(15.841)	(4.201)
<b>Hasılat</b>	<b>8.978.466</b>	<b>4.331.454</b>
<b>Satışların maliyeti (-)</b>	<b>(5.264.040)</b>	<b>(2.753.543)</b>
<b>Ticari faaliyetlerden brüt kar</b>	<b>3.714.426</b>	<b>1.577.911</b>
Finans sektörü faaliyetleri gelirleri	1.122.872	288.941
Finans sektörü faaliyetleri maliyetleri (-)	(385.835)	(135.570)
<b>Finans sektörü faaliyetlerinden brüt kar</b>	<b>737.037</b>	<b>153.371</b>
<b>Brüt kar</b>	<b>4.451.463</b>	<b>1.731.282</b>

**NUROL HOLDİNG A.Ş. VE BAĞLI ORTAKLIKLARI**  
**30 HAZİRAN 2022 VE 31 ARALIK 2021 TARİHLERİNDE SONA EREN YILLARA AİT**  
**KONSOLİDE FİNANSAL TABLOLARA İLİŞKİN DİPNOTLAR**  
(Tutarlar aksi belirtilmedikçe bin Türk Lirası (TL) olarak ifade edilmiştir.)

**28. GENEL YÖNETİM GİDERLERİ, PAZARLAMA, SATIŞ VE DAĞITIM GİDERLERİ VE ARAŞTIRMA VE GELİŞTİRME GİDERLERİ**

	<b>01.01- 30.06.2022</b>	<b>01.01- 30.06.2021</b>
Genel yönetim giderleri	445.900	231.324
Pazarlama, satış ve dağıtım giderleri	370.614	66.048
Araştırma ve geliştirme giderleri	126.505	49.840
	<b>943.019</b>	<b>347.212</b>

**29. ESAS FAALİYETLERDEN DİĞER GELİRLER VE GİDERLER**

<b>Esas faaliyetlerden diğer gelirler</b>	<b>01.01- 30.06.2022</b>	<b>01.01- 30.06.2021</b>
Karşılık iptali (Tümad) (*)	103.555	--
Teşvik gelirleri	10.078	2.338
Hurda, hammadde ve malzeme satış karları	7.762	2.239
Tümad diğer gelirler	3.928	7.880
Komisyon gelirleri	3.627	3
Konusu kalmayan karşılıklar	2.303	1.965
Nurol Dubai LLC sigorta gelirleri	2.025	3.681
Nurol Gayrimenkul diğer giderler	1.985	1.830
FNSS diğer gelirler	1.755	--
Sigorta hasar tazminatları	1.270	241
Nurol Makina diğer gelirler	1.297	1.414
Reeskont gelirleri	111	1.783
Fiyat farkı gelirleri	--	187
Nurol bank diğer gelirler	--	484
Nurol Dubai LLC diğer gelirleri		230
Diğer	10.624	4.708
	<b>150.320</b>	<b>28.983</b>

(\*) Bakiyenin 4.674 bin ABD\$'ı Madencilik faaliyetleri gereği 1 yılı kapsayan ve her yılın Haziran ayında ödenen Devlet Hakkı payına ilişkin, ayrılan karşılık ve gerçekleşen ödeme farkından oluşmaktadır.

**NUROL HOLDİNG A.Ş. VE BAĞLI ORTAKLIKLARI**  
**30 HAZİRAN 2022 VE 31 ARALIK 2021 TARİHLERİNDE SONA EREN YILLARA AİT**  
**KONSOLİDE FİNANSAL TABLOLARA İLİŞKİN DİPNOTLAR**  
(Tutarlar aksi belirtilmedikçe bin Türk Lirası (TL) olarak ifade edilmiştir.)

**29. ESAS FAALİYETLERDEN DİĞER GELİRLER VE GİDERLER (DEVAMI)**

<b>Esas faaliyetlerden diğer giderler</b>	<b>01.01- 30.06.2022</b>	<b>01.01- 30.06.2021</b>
Bağış ve yardımlar	(38.117)	(336)
Karşılık giderleri	(21.854)	(21.365)
Stok sayım farkları	(8.431)	--
Kıdem tazminatı yükümlülüğü faiz gideri	(4.516)	(1.367)
Reeskont giderleri	(1.686)	(5.475)
Sigorta hasar tazminatları	(168)	(114)
Komisyon giderleri	(163)	(195)
Çalışmayan kısım gideri	--	(673)
Hurda, hammadde ve malzeme satış karları	--	(1)
Dava, ceza ve diğer karşılık giderleri	--	(82.109)
Kanun değişikliği giderleri	--	(972)
Diğer	(31.739)	(2.798)
	<b>(106.674)</b>	<b>(115.405)</b>

**30. YATIRIM FAALİYETLERİNDEN GELİRLER VE GİDERLER**

<b>Yatırım faaliyetlerinden gelirler</b>	<b>01.01- 30.06.2022</b>	<b>01.01- 30.06.2021</b>
Yatırım amaçlı gayrimenkul değer artışları (Turser)	247.516	--
Yatırım amaçlı gayrimenkul değer artışları (Nurol GYO)	65.412	--
Sabit kıymet satış karları	48.050	394
Menkul kıymet satış karları	10.289	13.079
Kira geliri	5.514	689
Temettü geliri	345	482
	<b>377.126</b>	<b>14.644</b>
<b>Yatırım faaliyetlerinden giderler</b>	<b>01.01- 30.06.2022</b>	<b>01.01- 30.06.2021</b>
Menkul kıymet satış zararları (Nurol Yatırım Bankası)	(33.619)	(12.595)
Maddi duran varlık satış zararı	(5.322)	(5.839)
	<b>(38.941)</b>	<b>(18.434)</b>

**NUROL HOLDİNG A.Ş. VE BAĞLI ORTAKLIKLARI**  
**30 HAZİRAN 2022 VE 31 ARALIK 2021 TARİHLERİNDE SONA EREN YILLARA AİT**  
**KONSOLİDE FİNANSAL TABLOLARA İLİŞKİN DİPNOTLAR**  
(Tutarlar aksi belirtilmedikçe bin Türk Lirası (TL) olarak ifade edilmiştir.)

**31. FİNANSAL GELİRLER VE GİDERLER**

<b>Finansal gelirler</b>	<b>01.01- 30.06.2022</b>	<b>01.01- 30.06.2021</b>
Kur farkı gelirleri	1.420.266	1.808.709
Faiz gelirleri	77.061	98.605
Forward işlem gelirleri	219.485	--
Gerçeğe uygun değer kazançları (*)	211.184	--
	<b>1.927.996</b>	<b>1.907.314</b>

(\*) Tümad Madencilik'in kur korumalı mevduat hesaplarının gerçeğe uygun değer kazançlarından oluşmaktadır.

<b>Finansal giderler</b>	<b>01.01- 30.06.2022</b>	<b>01.01- 30.06.2021</b>
Kur farkı giderleri	(2.979.307)	(2.517.921)
Faiz giderleri	(2.305.347)	(1.174.443)
Teminat mektubu giderleri	(21.187)	(17.931)
Banka komisyon giderleri	(81.063)	(29.992)
Türev araç değerlendirme giderleri	(126.603)	(205)
	<b>(5.513.507)</b>	<b>(3.740.492)</b>

**32. VERGİ**

Kurumlar vergisi oranı kurumların ticari kazancına vergi yasaları gereğince indirim kabul edilmeyen giderlerin ilave edilmesi, vergi yasalarında yer alan istisna ve indirimlerin indirilmesi sonucu bulunacak vergi matrahına uygulanır. Kâr dağıtılmadığı takdirde başka bir vergi ödenmemekte olup, kârın tamamının veya bir kısmının temettü olarak;

- Gerçek kişilere
- Gelir ve Kurumlar Vergisi'nden istisna veya muaf gerçek ve tüzel kişilere,
- Dar mükellef gerçek ve tüzel kişilere,

Dağıtılması halinde %10 Gelir Vergisi Stopajı hesaplanır. Dönem kârının sermayeye ilavesi, kâr dağıtımını sayılmaz ve stopaj uygulanmaz.

Kurumlar üçer aylık mali kârları üzerinden %23 oranında geçici vergi hesaplar ve o dönemi izleyen ikinci ayın 17'nci gününe kadar beyan edip 17'nci günü akşamına kadar öderler. Yıl içinde ödenen geçici vergi o yıla ait olup izleyen yıl verilecek kurumlar vergisi beyannamesi üzerinden hesaplanacak kurumlar vergisinden mahsup edilir.

Kurumların, en az iki tam yıl süreyle aktiflerinde yer alan iştirak hisselerinin satışından doğan kazançların %75'lik kısmı ile aynı süreyle aktiflerinde yer alan taşınmazların satışından doğan kazançların %50'lik kısmı, Kurumlar Vergisi Kanunu'nda öngörüldüğü şekilde sermayeye eklenmesi şartı ile vergiden istisnadır.

Türk vergi mevzuatına göre beyanname üzerinde gösterilen mali zararlar 5 yılı aşmamak kaydıyla dönem kurum kazancından indirilebilirler. Ancak, mali zararlar, geçmiş yıl kârlarından mahsup edilemez. Türkiye'de ödenecek vergiler konusunda vergi otoritesi ile mutabakat sağlamak gibi bir uygulama bulunmamaktadır. Kurumlar vergisi beyannameleri hesap döneminin kapandığı ayı takip eden dördüncü ayın son günü akşamına kadar bağlı bulunulan vergi dairesine verilir. Bununla beraber, vergi incelemesine yetkili makamlar beş yıl zarfında muhasebe kayıtlarını inceleyebilir ve hatalı işlem tespit edilirse ödenecek vergi miktarları değişebilir.

**NUROL HOLDİNG A.Ş. VE BAĞLI ORTAKLIKLARI**  
**30 HAZİRAN 2022 VE 31 ARALIK 2021 TARİHLERİNDE SONA EREN YILLARA AİT**  
**KONSOLİDE FİNANSAL TABLOLARA İLİŞKİN DİPNOTLAR**  
(Tutarlar aksi belirtilmedikçe bin Türk Lirası (TL) olarak ifade edilmiştir.)

**32. VERGİ (DEVAMI)**

Vergi Usul Kanunu ile Kurumlar Vergisi Kanununda değişiklik yapılmasına dair kanun 20 Ocak 2022 tarihinde Kanun No. 7352 sayılı yasalaşmış olup, geçici hesap dönemleri de dahil olmak üzere 2021 ve 2022 hesap dönemleri ile 2023 hesap dönemi geçici vergi dönemlerinde Mükerrer 298 inci madde kapsamındaki enflasyon düzeltmesine ilişkin şartların oluşup oluşmadığına bakılmaksızın mali tabloların enflasyon düzeltmesine tabi tutulmayacağı karara bağlanmıştır. Kamu Gözetimi Kurumu, 20 Ocak 2022 tarihinde, TFRS kapsamında Yüksek Enflasyonlu Ekonomilerde Finansal Raporlamanın Uygulanması ile ilgili açıklamada bulunmuş, 2021 yılına ait finansal tablolarda TMS 29 Yüksek Enflasyonlu Ekonomilerde Finansal Raporlama kapsamında herhangi bir düzeltme yapılmasına gerek bulunmadığı belirtilmiştir.

22 Nisan 2021 tarihli ve 31462 sayılı Resmî Gazete’de yayımlanarak yürürlüğe giren 7316 Sayılı Amme Alacaklarının Tahsil Usulü Hakkında Kanun ile Bazı Kanunlarda Değişiklik Yapılmasına Dair Kanun’un 11 inci maddesi ile 5520 sayılı Kurumlar Vergisi Kanununa eklenen Geçici 13’üncü madde ile Kurumlar Vergisi oranı 2021 yılı vergilendirme dönemine ait kurum kazançları için %25, 2022 yılı vergilendirme dönemine ait kurum kazançları için %23 olarak uygulanacaktır. Bu değişiklik 1 Temmuz 2021 tarihinden itibaren verilmesi gereken beyannamelerden başlamak üzere 1 Ocak 2021 tarihinden itibaren başlayan dönemlere ait kurum kazançlarının vergilendirilmesinde geçerli olacaktır. 30 Haziran 2022 tarihli finansal tablolarda dönem vergisi ve ertelenmiş vergi hesaplamalarında vergi oranı olarak %23 kullanılmıştır.

***Yatırım İndirimleri***

Grup, Kurumlar Vergisi Kanunu (KVK) 32/A maddesi uyarınca indirimli vergi oranı olarak vergi teşviklerine sahiptir. Azalan vergi oranı %13’tür.

***Birleşik Arap Emirlikleri***

30 Haziran 2022 tarihi itibarıyla, KDV oranı %0, %5 veya vergiden muaf olarak değişmektedir. İnşaat işlerinden hasılat ve maliyetler için oran %5. Şirket, B.A.E.’de gelir vergisi veya kurumlar vergisine tabi değildir.

***Gürcistan***

Standart KDV oranı %18’dir ve Gürcistan’da tedarik edilen tüm mal ve hizmetlerin ekonomik satışı için geçerlidir. Yeni kurumlar vergisi sistemine göre, gelir Uluslararası Finansal Raporlama Standartları’na (UFRS) göre muhasebeleştirilir. Gürcistan’daki kurumlar vergisi oranı %15’tir. Şube geliri, dağıtım üzerine genel %15 oranında vergilendirilir.

***Cezayir***

Grup bu ülkede herhangi bir vergi muafiyetine tabi değildir ve her yılın Mart ayında gelir vergisi (kurumlar vergisi ve gelir vergisi aynı) ödemektedir. Gelir vergisi oranı %23’tür. Grup her ayın 15’ine kadar bir önceki ayın KDV bilgilerini beyanname ile bildirip ay sonuna kadar ödemekle yükümlüdür. KDV oranı %19’dur.

***Fas***

Grup bu ülkede herhangi bir vergi muafiyetine tabi değildir ve her yılın Mart ayında gelir vergisi (kurumlar vergisi ve gelir vergisi aynı) ödemektedir. Gelir vergisi oranı %30’dur. Grup her ayın 19’una kadar bir önceki ayın KDV bilgilerini beyanname ile bildirip ay sonuna kadar ödemekle yükümlüdür. KDV oranı %20’dir.

30 Haziran 2022 ve 31 Aralık 2021 tarihleri itibarıyla sona eren hesap dönemlerine ait kapsamlı gelir tablolarında yer alan vergi giderleri aşağıdaki gibidir;

<b>Finansal durum tablosu vergi karşılığı</b>	<b>30.06.2022</b>	<b>31.12.2021</b>
Cari dönem kurumlar vergisi karşılığı	349.655	201.589
	<b>349.655</b>	<b>201.589</b>

**NUROL HOLDİNG A.Ş. VE BAĞLI ORTAKLIKLARI**  
**30 HAZİRAN 2022 VE 31 ARALIK 2021 TARİHLERİNDE SONA EREN YILLARA AİT**  
**KONSOLİDE FİNANSAL TABLOLARA İLİŞKİN DİPNOTLAR**  
(Tutarlar aksi belirtilmedikçe bin Türk Lirası (TL) olarak ifade edilmiştir.)

**32. VERGİ (DEVAMI)**

<b>Kar veya zarar tablosu vergi karşılığı</b>	<b>01.01- 30.06.2022</b>	<b>01.01- 30.06.2021</b>
Cari dönem vergi gideri	(411.665)	(31.347)
Ertelenen vergi geliri (gideri)	70.347	(61.642)
	<b>(341.318)</b>	<b>(92.989)</b>
<b>Kısa vade:</b>	<b>30.06.2022</b>	<b>31.12.2021</b>
Peşin ödenen vergiler (-) (*)	146.650	302.189
	<b>146.650</b>	<b>302.189</b>
<b>Uzun vade:</b>	<b>30.06.2022</b>	<b>31.12.2021</b>
Peşin ödenen vergiler (-) (**)	132.027	149.188
Uzun dönem KDV alacağı	199.066	117.462
	<b>331.093</b>	<b>266.650</b>

(\*) Türk Vergi Mevzuatı'na göre Kurumlar Vergisi peşin ödemek zorundadır. Bu ödeme üç aylık dönemlerde elde edilen fiili karlar üzerinden %23 (2021: %25) oranında hesaplanmaktadır. Üç aylık dönemler itibarıyla ödenen Kurumlar Vergisi, ödemenin yapıldığı yıla ilişkin Kurumlar Vergisi'nden tenzil edilebilir. Ödenecek diğer vergilerden de tenzil etme imkanları vardır.

(\*\*) 42 No.lu Gelir Vergisi Kanunu'na göre yıllara sari inşaat ve onarım işlerinde hakedişler üzerinden %3 stopaj kesintisi yapılmaktadır. Bu kesintiler peşin ödenen vergi ve fonlar hesabına alınmakta ve daha sonra projenin tamamlandığı yıla ait Kurumlar Vergisi'nden mahsup edilmektedir.

**Ertelenmiş Vergi**

Grup, ertelenmiş gelir vergisi varlık ve yükümlülüklerini, bilanço kalemlerinin yasal finansal tabloları arasındaki farklı değerlendirilmelerin sonucunda ortaya çıkan geçici farkların etkilerini dikkate alarak hesaplamaktadır. Söz konusu geçici farklar genellikle gelir ve giderlerin, tebliğ ve vergi kanunlarına göre farklı raporlama dönemlerinde muhasebeleştirilmesinden kaynaklanmaktadır

Bilanço tarihleri itibarıyla birikmiş geçici farklar ve ertelenmiş vergi varlık ve yükümlülüklerinin yürürlükteki vergi oranları kullanılarak hazırlanan dökümü aşağıdaki gibidir;

**Devlet Teşvik ve Yardımları**

Grup Şirket'lerinden Tümad Madencilik'in Lapseki ve İvrindi'deki mevcut maden tesisleri yatırım teşviklerine ilişkin Bakanlar Kurulunun Devlet Yardım ve Teşvikleri kapsamındaki kararı 19 Haziran 2012 tarihinde Resmi Gazete'de yayımlanarak yürürlüğe girmiştir. Bölge 1'de olup, Tümad'ın yatırımlarına %50 katkı oranına sahiptir. Yatırım Teşvik Belgesi, yatırımın tamamlanması ile ayarlanabilen toplam 306.891 bin TL ve 625.000 bin TL yatırım tutarını belirtir. 30 Haziran 2022 tarihi itibarıyla, kalan bakiye 3.259 bin ABD \$'dır.

**NUROL HOLDİNG A.Ş. VE BAĞLI ORTAKLIKLARI**  
**30 HAZİRAN 2022 VE 31 ARALIK 2021 TARİHLERİNDE SONA EREN YILLARA AİT**  
**KONSOLİDE FİNANSAL TABLOLARA İLİŞKİN DİPNOTLAR**  
(Tutarlar aksi belirtilmedikçe bin Türk Lirası (TL) olarak ifade edilmiştir.)

**32. VERGİ (DEVAMI)**

*Ertelenmiş Vergi (Devami)*

Birikmiş geçici farklar ve yürürlükteki vergi oranları kullanılarak hesaplanan ertelenmiş vergi varlıkları ve yükümlülükleri aşağıdaki gibidir:

	<b>30.06.2022</b>	<b>31.12.2021</b>
Ertelenmiş vergi varlıkları	953.161	1.947.004
Ertelenmiş vergi yükümlülükleri (-)	(1.335.354)	(2.228.443)
<b>Ertelenmiş vergi varlıkları/ (yükümlülükleri), net</b>	<b>(382.193)</b>	<b>(281.439)</b>
<b>Birikmiş geçici farklar</b>	<b>30.06.2022</b>	<b>31.12.2021</b>
Amortisman düzeltmesi, net	(2.173.039)	(6.363)
Beklenen kredi zararı, net	(52.335)	--
Çalışanlara sağlanan faydalara ilişkin karşılıklar, net	53.074	91.931
Dava karşılıkları, net	97.244	71.689
Devam eden inşaatlar, net	1.267.670	813.100
İnşaat ve proje sözleşmelerinden alacaklar, net	(672.749)	11.061
Devreden araştırma geliştirme teşvik indirimi	147.338	957.601
Finansal yatırımların değerlemesi, net	144.669	136.498
Garanti ve montaj gider karşılıkları	14.636	1.090
Gelir tahakkukları	--	(8.070)
Gider tahakkuku	192.917	226.913
Gider yazılan aktifler	27.196	72.073
Geçmiş yıl zararları, net	--	1.493.448
İş avanslarının giderleştirilmesinin vergi etkisi	39.824	--
İştirak karşılık gideri, net	(14.542)	5.429
Kredi faiz tahakkuku, net	(321.665)	10.486
Kullanılmamış izin karşılığı	20.326	15.141
Kur farkı, net	12.323	(2.967)
Leasing düzeltmesi	(642)	--
Maddi ve maddi olmayan duran varlıklar düzeltmesi	(215.458)	--
Maddi ve maddi olmayan duran varlıkların yeniden değerlemesi	(57.503)	(2.372)
Nakdi sermaye artışı	19.791	19.791
Rehabilitasyon karşılığı	70.609	39.658
Sunum para birimi çevrim farkları	(160.673)	309.381
Şüpheli alacak karşılığı, net	14.329	17.318
Tahakkuk etmemiş finansman gelirleri, net	253	(2.829)
Ticari ve diğer alacaklar, net	4.622	(5.947.866)
Türev finansal araçlar	213.651	435.029
Yatırım amaçlı gayrimenkullerin değerlemesi	(510.758)	(137.628)
Yatırım teşvik	75.241	419.301
Stokların taşınan değer ve vergi değeri net farkı	--	(13)
Maddi ve maddi olmayan duran varlıklar taşınan değer ve vergi değeri net farkı, net	--	(451.464)
Maddi ve maddi olmayan duran varlıkların amortisman ve itfa payları süreleri farkları	--	(82.934)
Diğer	101.944	369.827
	<b>(1.661.708)</b>	<b>(1.125.741)</b>

**NUROL HOLDİNG A.Ş. VE BAĞLI ORTAKLIKLARI**  
**30 HAZİRAN 2022 VE 31 ARALIK 2021 TARİHLERİNDE SONA EREN YILLARA AİT**  
**KONSOLİDE FİNANSAL TABLOLARA İLİŞKİN DİPNOTLAR**  
(Tutarlar aksi belirtilmedikçe bin Türk Lirası (TL) olarak ifade edilmiştir.)

**32. VERGİ (DEVAMI)**

<b>Ertelenmiş vergi varlıkları / (yükümlülükleri)</b>	<b>30.06.2022</b>	<b>31.12.2021</b>
Amortisman düzeltmesi, net	(499.799)	(1.591)
Beklenen kredi zararı, net	(12.037)	--
Çalışanlara sağlanan faydalara ilişkin karşılıklar, net	12.207	22.983
Dava karşılıkları, net	22.366	17.922
Devam eden inşaatlar, net	291.564	203.275
İnşaat ve proje sözleşmelerinden alacaklar, net	(154.732)	2.765
Devreden araştırma geliştirme teşvik indirimi	33.888	239.400
Finansal yatırımların değerlemesi, net	33.274	34.125
Garanti ve montaj gider karşılıkları	3.366	273
Gelir tahakkukları	--	(2.018)
Gider tahakkuku	44.371	56.728
Gider yazılan aktifler	6.255	18.018
Geçmiş yıl zararları, net	--	373.362
İş avanslarının giderleştirilmesinin vergi etkisi	9.160	--
İştirak karşılık gideri, net	(3.345)	1.357
Kredi faiz tahakkuku, net	(73.983)	2.622
Kullanılmamış izin karşılığı	4.675	3.785
Kur farkı, net	2.834	(742)
Leasing düzeltmesi	(148)	--
Maddi ve maddi olmayan duran varlıklar düzeltmesi	(49.555)	--
Maddi ve maddi olmayan duran varlıkların yeniden değerlemesi	(13.226)	(593)
Nakdi sermaye artışı	4.552	4.948
Rehabilitasyon karşılığı	16.240	9.915
Sunum para birimi çevrim farkları	(36.955)	77.345
Şüpheli alacak karşılığı, net	3.296	4.330
Tahakkuk etmemiş finansman gelirleri, net	58	(707)
Ticari ve diğer alacaklar, net	1.063	(1.486.967)
Türev finansal araçlar	49.140	108.757
Yatırım amaçlı gayrimenkullerin değerlemesi	(117.474)	(34.407)
Yatırım teşvik	17.305	104.825
Stokların taşınan değer ve vergi değeri net farkı	--	(3)
Maddi ve maddi olmayan duran varlıklar taşınan değer ve vergi değeri net farkı, net	--	(112.869)
Maddi ve maddi olmayan duran varlıkların amortisman ve itfa payları süreleri farkları	--	(20.734)
Diğer	23.447	92.457
	<b>(382.193)</b>	<b>(281.439)</b>



**NUROL HOLDİNG A.Ş. VE BAĞLI ORTAKLIKLARI**  
**30 HAZİRAN 2022 VE 31 ARALIK 2021 TARİHLERİNDE SONA EREN YILLARA AİT**  
**KONSOLİDE FİNANSAL TABLOLARA İLİŞKİN DİPNOTLAR**  
(Tutarlar aksi belirtilmedikçe bin Türk Lirası (TL) olarak ifade edilmiştir.)

**33. PAY BAŞINA KAZANÇ**

Pay başına kazanç, net karın, raporlama boyunca piyasada bulunan hisse senetlerinin ağırlıklı ortalama adedine bölünmesiyle bulunmaktadır.

	<b>01.01- 30.06.2022</b>	<b>01.01- 30.06.2021</b>
Net dönem karı	4.185.203	858.334
Kontrol gücü olmayan paylara ait net dönem karı / (zararı)	2.281	(57.901)
<b>Ana ortaklığa ait net dönem karı</b>	<b>4.182.922</b>	<b>916.235</b>
Nominal değerli payların ağırlıklı ortalama adedi	776.000	776.000
<b>Pay başına kazanç</b>	<b>5,39036</b>	<b>1,18072</b>

**34. FİNANSAL ARAÇLARDAN KAYNAKLANAN RİSKLERİN NİTELİĞİ VE DÜZEYİ**

**Sermaye Risk Yönetimi**

Grup'un sermaye maliyeti ile birlikte her bir sermaye sınıfıyla ilişkilendirilen riskler üst yönetim tarafından değerlendirilir.

Grup'un sermaye yönetiminin birincil amacı, özkaynak değerlerini maksimize etmek sağlıklı sermaye yapısının devamlılığını sağlamaktır. Grup, ekonomik koşulların değişimi ışığında, sermaye yapısını yönetmekte ve düzeltmeler yapmaktadır.

Grup, üst yönetimin değerlendirmelerine dayanarak, yeni borç edinilmesi veya mevcut olan borcun geri ödenmesiyle; temettü politikası çerçevesinde nakit ve/veya bedelsiz hisse senedi şeklinde temettü dağıtılması ya da yeni hisse ihracı yoluyla sermaye yapısını dengede tutmayı amaçlamaktadır. Grup, sermaye yönetiminde, bir yandan faaliyetlerinin sürekliliğini sağlamaya çalışırken, diğer yandan da borç ve özkaynak dengesini en verimli şekilde kullanarak karlılığını artırmayı hedeflemektedir.

Grup, sermayeyi net finansal borç / kullanılan sermaye oranını kullanarak izler. Bu oran kullanılan finansal borcun sermayeye bölünmesiyle bulunur. Net finansal borç, nakit ve nakit benzeri değerlerin toplam borç tutarından düşülmesiyle hesaplanır. Kullanılan sermaye, bilançoda gösterildiği gibi özsermaye ile net finansal borcun toplanmasıyla hesaplanır.

Net finansal borç / kullanılan sermaye oranı aşağıdaki gibidir:

	<b>30.06.2022</b>	<b>31.12.2021</b>
Toplam finansal borçlar	29.254.740	25.010.150
Eksi: nakit ve nakit benzerleri	(5.187.365)	(6.277.009)
<b>Net finansal borç</b>	<b>24.067.375</b>	<b>18.733.141</b>
Toplam özsermaye	13.109.240	8.150.077
Eksi: Maddi duran varlık değerlemesi	(1.106.155)	(1.191.769)
<b>Kullanılan sermaye</b>	<b>36.070.460</b>	<b>25.691.449</b>
<b>Net borç/kullanılan sermaye oranı</b>	<b>%67</b>	<b>%73</b>

**NUROL HOLDİNG A.Ş. VE BAĞLI ORTAKLIKLARI**  
**30 HAZİRAN 2022 VE 31 ARALIK 2021 TARİHLERİNDE SONA EREN YILLARA AİT**  
**KONSOLİDE FİNANSAL TABLOLARA İLİŞKİN DİPNOTLAR**  
(Tutarlar aksi belirtilmedikçe bin Türk Lirası (TL) olarak ifade edilmiştir.)

**34. FİNANSAL ARAÇLARDAN KAYNAKLANAN RİSKLERİN NİTELİĞİ VE DÜZEYİ (DEVAMI)**

**Finansal Risk Faktörleri**

Grup'un başlıca finansal enstrümanları, banka kredileri, nakit ve kısa vadeli mevduatlardan oluşmaktadır. Finansal enstrümanların asıl kullanım amacı Grup operasyonları için fon artırımı sağlamak ve faiz oranı riskinden korunmaktır. Grup, operasyonlarından direkt olarak kaynaklanan ticari alacaklar ve borçlar gibi çeşitli diğer finansal varlıklara ve yükümlülüklerle sahiptir. Grup'un finansal enstrümanlarından kaynaklanan ana riskler, likidite riski, yabancı para riski, faiz riski ve kredi riskidir. Yönetim kurulu aşağıda özetlendiği şekilde bu riskleri izlemek ve yönetmek için gerekli prosedürlerden sorumludur.

**Kredi Risk Yönetimi**

Finansal araçları elinde bulundurmaya karşı tarafın anlaşmanın gereklerini yerine getirememesi riskini de taşımaktadır. Grup Yönetimi bu riskleri, her anlaşmada bulunan karşı taraf için ortalama riski kısıtlayarak ve gerektiği takdirde teminat alarak karşılamaktadır. Grup'un tahsilat riski, esas olarak ticari alacaklarından doğmaktadır. Grup, doğabilecek bu riski, kredi limitlerini alınan teminatlar ile sınırlandırarak yönetmektedir. Kredi limitlerinin kullanımı Grup tarafından sürekli olarak izlenmekte ve müşterinin finansal pozisyonu, geçmiş tecrübeler ve diğer faktörler göz önüne alınarak müşterinin kredi kalitesi sürekli değerlendirilmektedir. Ticari alacaklar Grup politikaları ve prosedürleri dikkate alınarak değerlendirilmekte ve bu doğrultuda şüpheli alacak karşılığı ayrıldıktan sonra finansal durum tablosunda net olarak gösterilmektedir.

Ticari alacaklar çeşitli sektör ve coğrafi alanlara dağılmış çok sayıda müşteriye kapsamaktadır. Müşterilerin ticari alacak bakiyeleri üzerinden sürekli olarak kredi değerlendirmeleri yapılmaktadır. Grup'un herhangi bir müşteriden kaynaklanan önemli bir kredi riski bulunmamaktadır.

**Likidite Riski**

Likidite riski bir şirketin fonlanma ihtiyaçlarını karşılayamama riskidir. Grup, nakit akımlarını düzenli olarak takip ederek finansal varlıkların ve yükümlülüklerin vadelerinin eşleştirilmesi yoluyla yeterli fonların ve borçlanma rezervinin devamını sağlayarak, likidite riskini yönetir. İhtiyatlı likidite riski yönetimi, yeterli ölçüde nakit tutmayı, yeterli miktarda kredi işlemleri ile fon kaynaklarının kullanılabilirliğini ve piyasa pozisyonlarını kapatabilme gücünü ifade eder. Likidite riski güvenilir kredi kuruluşlarının vermiş olduğu kredi limitlerinin de desteğiyle nakit girişleri ve çıkışlarının dengelenmesiyle düşürülmektedir.

**Piyasa Riski**

Faaliyetleri nedeniyle Grup, döviz kurundaki, faiz oranındaki ve fiyat riski değişiklikleri ile ilgili finansal risklere maruz kalmaktadır. Grup düzeyinde karşılaşılan piyasa riskleri, duyarlılık analizleri esasına göre ölçülmektedir. Cari yılda Grup'un maruz kaldığı piyasa riskinde ya da karşılaşılan riskleri ele alış yönteminde veya bu riskleri nasıl ölçtüğüne dair kullandığı yöntemde, önceki seneye göre bir değişiklik olmamıştır.

**Kur Riski**

Grup, yabancı para cinsinden varlık ve yükümlülüklerin TL'ye çevriminden kaynaklanan kur riskine maruz kalmaktadır. Grup'un ayrıca yaptığı işlemlerden doğan yabancı para riski vardır. Bu riskler Grup'un işlevsel para birimi dışındaki para birimi cinsinden mal alımı ve satımı yapması ve Grup'un yabancı para cinsinden banka kredisi kullanmasından kaynaklanmaktadır.

Aşağıdaki tablo Grup'un yabancı para pozisyonu riskini özetlemektedir.

	<b>30.06.2022</b>	<b>31.12.2021</b>
Döviz cinsinden varlıklar	8.869.000	7.717.969
Döviz cinsinden yükümlülükler	(22.068.680)	(20.947.038)
<b>Net yabancı para pozisyonu</b>	<b>(13.199.680)</b>	<b>(13.229.069)</b>

**NUROL HOLDİNG A.Ş. VE BAĞLI ORTAKLIKLARI**  
**30 HAZİRAN 2022 VE 31 ARALIK 2021 TARİHLERİNDE SONA EREN YILLARA AİT**  
**KONSOLİDE FİNANSAL TABLOLARA İLİŞKİN DİPNOTLAR**  
(Tutarlar aksi belirtilmedikçe bin Türk Lirası (TL) olarak ifade edilmiştir.)

**34. FİNANSAL ARAÇLARDAN KAYNAKLANAN RİSKLERİN NİTELİĞİ VE DÜZEYİ (DEVAMI)**

Grup'un orijinal para birimi cinsinden yabancı para pozisyonu aşağıdaki gibidir:

30.06.2022	ABDS	EURO	GBP	RUB	DZD	AED	MAD	GEL	LYD	CHF	Diğer	TL Karşılığı
											paraların TL karşılığı	
1. Ticari alacaklar	41.568	14.189	--	--	3.363.278	19.044	3.731	917	22.904	--	40.195	1.542.566
2a. Parasal Finansal Varlıklar(Kasa, Banka)	50.267	66.672	81	278	278.067	93.660	1.211	4.981	6	--	96.516	2.589.090
2b. Parasal Olmayan Finansal Varlıklar	--	1.577	--	--	63.263	38.395	29	10	11.071	--	19.068	265.580
3. Diğer	56.079	46.168	--	--	244.415	93.067	--	285	--	--	8.849	2.202.131
4. Dönen Varlıklar (1+2+3)	147.914	128.606	81	278	3.949.023	244.166	4.971	6.193	33.981	--	164.628	6.599.367
5. Ticari Alacaklar	--	32.295	--	--	--	--	--	--	--	--	--	565.872
6a. Parasal Finansal Varlıklar	24.070	8.500	--	--	--	--	--	--	--	--	--	550.154
6b. Parasal Olmayan Finansal Varlıklar	52	52.662	--	--	3.209	--	2.158	--	18	--	--	927.564
7. Diğer	10.829	--	--	--	--	--	--	8.023	--	--	--	226.045
8. Duran Varlıklar (5+6+7)	34.951	93.457	--	--	3.209	--	2.158	8.023	18	--	--	2.269.634
9. Toplam Varlıklar (4+8)	182.865	222.063	81	278	3.952.232	244.166	7.129	14.216	33.999	--	164.628	8.869.002
10. Ticari Borçlar	31.816	13.567	(19)	--	2.271.382	164.065	151	448	--	6	--	1.770.546
11. Finansal Yükümlülükler	190.561	11.339	--	--	--	49.948	--	--	--	--	--	3.600.550
12a. Parasal Olan Diğer Yükümlülükler	36.873	--	--	--	315.551	--	856.206	379	16.367	--	--	2.107.121
12b. Parasal Olmayan Diğer Yükümlülükler	--	719	--	--	322.815	--	--	18	9.776	--	--	83.394
13. Kısa Vadeli Yükümlülükler (10+11+12)	259.250	25.625	(19)	--	2.909.748	214.013	856.357	845	26.143	6	--	7.561.611
14. Ticari Borçlar	--	89.199	--	--	--	--	--	--	--	--	--	1.562.954
15. Finansal Yükümlülükler	691.467	--	--	--	--	84.469	--	--	--	--	--	11.907.241
16a. Parasal Olan Diğer Yükümlülükler	136	29.585	--	--	--	--	--	--	--	--	--	520.657
16b. Parasal Olmayan Diğer Yükümlülükler	18.925	10.650	--	--	39.990	2.121	--	--	--	--	--	516.217
17. Uzun Vadeli Yükümlülükler (14+15+16)	710.528	129.434	--	--	39.990	86.590	--	--	--	--	--	14.507.069
18. Toplam Yükümlülükler (13+17)	969.778	155.059	(19)	--	2.949.738	300.603	856.357	845	26.143	6	--	22.068.680
19. Bilanço dışı Türev araçların Net Varlık/Yük												
19a. Hedge Edilen Toplam Varlık Tutarı												
19b. Hedge Edilen Toplam Yükümlülük Tutarı												
20. Net Yabancı Para Varlık/ (Yük.) Pozisyonu	(786.912)	67.004	101	278	1.002.494	(56.437)	(849.228)	13.371	7.855	(6)	164.628	(13.199.680)
21. Parasal Net yabancı Para Var/(Yük) Poz.(=1+2a+5+6a-10-11-12a-14-15-16a)	(834.948)	(22.035)	101	278	1.054.412	(185.778)	(851.415)	5.071	6.543	(6)	136.711	(16.221.388)
22. Döviz Hedge'i için Kullanılan Finansal Araçların Toplam Gerçeğe Uygun Değeri	--	334	--	--	--	--	--	--	--	--	--	5.853
23. Döviz varlıkların hedge edilen kısmının tutarı	--	41	--	--	--	--	--	--	--	--	--	721

**NUROL HOLDİNG A.Ş. VE BAĞLI ORTAKLIKLARI**  
**30 HAZİRAN 2022 VE 31 ARALIK 2021 TARİHLERİNDE SONA EREN YILLARA AİT**  
**KONSOLİDE FİNANSAL TABLOLARA İLİŞKİN DİPNOTLAR**  
(Tutarlar aksi belirtilmedikçe bin Türk Lirası (TL) olarak ifade edilmiştir.)

**34. FİNANSAL ARAÇLARDAN KAYNAKLANAN RİSKLERİN NİTELİĞİ VE DÜZEYİ (DEVAMI)**

31.12.2021	USD	EUR	GBP	RUB	DZD	AED	MAD	GEL	Diğer Paraların TL Karşılığı	TL Karşılığı
1. Ticari alacaklar	124.680	126.012	--	--	4.695	27	3	1	10.979	3.479.702
2a. Parasal Finansal Varlıklar(Kasa, Banka	58.454	65.804	15	278	295.368	159.257	1.221	5.807	47.436	2.385.709
2b. Parasal Olmayan Finansal Varlıklar	13.668	1.925	--	--	63.263	29.299	29	10	21.283	335.855
3. Diğer	42.037	32.539	--	--	146.237	93.067	--	293	22.734	1.387.898
4. Dönen Varlıklar (1+2+3)	238.839	226.280	15	278	509.563	281.650	1.253	6.111	102.432	7.589.164
5. Ticari Alacaklar	--	--	--	--	--	--	--	--	--	--
6a. Parasal Finansal Varlıklar	--	--	--	--	--	--	--	--	--	--
6b. Parasal Olmayan Finansal Varlıklar	52	--	--	--	3.209	--	2.158	--	--	4.005
7. Diğer	7.034	--	--	--	--	--	--	7.988	--	124.801
8. Duran Varlıklar (5+6+7)	7.086	--	--	--	3.209	--	2.158	7.988	--	128.806
9. Toplam Varlıklar (4+8)	245.925	226.280	15	278	512.772	281.650	3.411	14.099	102.432	7.717.970
10. Ticari Borçlar	14.461	54.373	26	--	7.807.242	175.649	85	678	--	2.335.793
11. Finansal Yükümlülükler	56.146	371.467	--	--	--	38.192	--	--	--	6.316.808
12a. Parasal Olan Diğer Yükümlülükler	75.548	5.004	--	--	214.808	--	856.209	--	--	2.276.329
12b. Parasal Olmayan Diğer Yükümlülükler	6.418	143.356	--	--	421.517	--	--	7	--	2.227.489
13. Kısa Vadeli Yükümlülükler (10+11+12)	152.573	574.200	26	--	8.443.567	213.841	856.294	685	--	13.156.419
14. Ticari Borçlar	1.505	120.439	--	--	--	--	--	--	--	1.787.857
15. Finansal Yükümlülükler	177.082	198.093	--	--	--	91.677	--	36.015	--	5.679.783
16a. Parasal Olan Diğer Yükümlülükler	10.996	--	--	--	--	--	--	--	--	142.705
16b. Parasal Olmayan Diğer Yükümlülükler	--	--	--	--	11.681	17.498	--	28.047	--	180.273
17. Uzun Vadeli Yükümlülükler (14+15+16)	189.583	318.532	--	--	11.681	109.175	--	64.062	--	7.790.618
18. Toplam Yükümlülükler (13+17)	342.156	892.732	26	--	8.455.248	323.016	856.294	64.747	--	20.947.037
19.Bilanço dışı Türev Araçların Net Varlık/(Yükümlülük)Pozisyonu (19a-19b)	--	365.033	--	--	--	--	--	--	--	5.359.524
19a. Hedge Edilen Toplam Varlık Tutarı	--	365.033	--	--	--	--	--	--	--	5.359.524
19b. Hedge Edilen Toplam Yükümlülük Tutarı	--	--	--	--	--	--	--	--	--	--
20. Net Yabancı Para Varlık/ (Yükümlülük)	(96.231)	(301.418)	(10)	278	(7.942.476)	(41.366)	(852.883)	(50.648)	102.432	(7.869.545)
21.Parasal Kalemler Net yabancı Para Varlık/(Yükümlülük) Pozisyonu (=1+2a+5+6a+-10-11-12a-14-15-16a)	(152.603)	(557.560)	(10)	278	(7.721.987)	(146.234)	(855.070)	(30.885)	58.415	(12.673.865)

**NUROL HOLDİNG A.Ş. VE BAĞLI ORTAKLIKLARI**  
**30 HAZİRAN 2022 VE 31 ARALIK 2021 TARİHLERİNDE SONA EREN YILLARA AİT**  
**KONSOLİDE FİNANSAL TABLOLARA İLİŞKİN DİPNOTLAR**  
(Tutarlar aksi belirtilmedikçe bin Türk Lirası (TL) olarak ifade edilmiştir.)

**34. FİNANSAL ARAÇLARDAN KAYNAKLANAN RİSKLERİN NİTELİĞİ VE DÜZEYİ (DEVAMI)**

***Kur Riski (Devamı)***

Aşağıdaki tablo Grup'un ABD Doları, Euro ve AED kurlarındaki %10'luk artışa ve azalışa olan duyarlılığını göstermektedir. %10'luk oran, üst düzey yöneticilere Grup içinde kur riskinin raporlanması sırasında kullanılan oran olup, söz konusu oran Grup Yönetimi'nin döviz kurlarında beklediği olası değişikliği ifade etmektedir. Duyarlılık analizi sadece dönem sonundaki açık yabancı para cinsinden parasal kalemleri kapsar ve söz konusu kalemlerin yıl sonundaki %10'luk kur değişiminin etkilerini gösterir. Bu analiz, dış kaynaklı krediler ile birlikte Grup içindeki yurt dışı faaliyetler için kullanılan, krediyi alan ve de kullanan tarafların fonksiyonel para birimi dışındaki kredilerini kapsamaktadır. Pozitif değer, vergi öncesi kar / zararda ve diğer özkaynak kalemlerindeki artışı ifade eder.

Döviz Kuru Duyarlılık Analizi Tablosu

	30.06.2022		Özkaynaklar	
	Kar/(Zarar)		Yabancı	Yabancı
	Yabancı	Yabancı	paranın değer	paranın değer
	paranın değer	paranın değer	kazanması	kaybetmesi
	kazanması	kaybetmesi	kazanması	kaybetmesi
ABD Doları kurunun %10 değişmesi halinde:				
1- ABD Doları net varlık/yükümlülüğü	(1.442.874)	1.442.874	(1.442.874)	1.442.874
2- ABD Doları riskinden korunan kısım (-)	--	--	--	--
<b>3- ABD Doları net etki (1+2)</b>	<b>(1.442.874)</b>	<b>1.442.874</b>	<b>(1.442.874)</b>	<b>1.442.874</b>
EUR'nun kurunun %10 değişmesi halinde:				
4- EUR net varlık/yükümlülüğü	(19.028)	19.028	(19.028)	19.028
5- EUR riskinden korunan kısım (-)	--	--	--	--
<b>6- EUR net etki (4+5)</b>	<b>(19.028)</b>	<b>19.028</b>	<b>(19.028)</b>	<b>19.028</b>
Diğer döviz kurlarının ortalama %10 değişmesi halinde:				
7- GBP döviz net varlık / yükümlülüğü	(28)	28	(28)	28
8- GBP döviz kuru riskinden korunan kısım (-)	--	--	--	--
<b>9- GBP Varlıkları Net etki (7+8)</b>	<b>(28)</b>	<b>28</b>	<b>(28)</b>	<b>28</b>
<b>Toplam (3+6+9)</b>	<b>(1.461.930)</b>	<b>1.461.930</b>	<b>(1.461.930)</b>	<b>1.461.930</b>

**NUROL HOLDİNG A.Ş. VE BAĞLI ORTAKLIKLARI**  
**30 HAZİRAN 2022 VE 31 ARALIK 2021 TARİHLERİNDE SONA EREN YILLARA AİT**  
**KONSOLİDE FİNANSAL TABLOLARA İLİŞKİN DİPNOTLAR**  
(Tutarlar aksi belirtilmedikçe bin Türk Lirası (TL) olarak ifade edilmiştir.)

**34. FİNANSAL ARAÇLARDAN KAYNAKLANAN RİSKLERİN NİTELİĞİ VE DÜZEYİ (DEVAMI)**  
**Kur Riski (Devamı)**

Döviz Kuru Duyarlılık Analizi Tablosu

	31.12.2021			
	Kar/(Zarar)		Özkaynaklar	
	Yabancı paranın değer kazanması	Yabancı paranın değer kaybetmesi	Yabancı paranın değer kazanması	Yabancı paranın değer kaybetmesi
ABD Doları kurunun %10 değişmesi halinde:				
1- ABD Doları net varlık/yükümlülüğü	(137.372)	137.372	(137.372)	137.372
2- ABD Doları riskinden korunan kısım (-)	--	--	--	--
<b>3- ABD Doları net etki (1+2)</b>	<b>(137.372)</b>	<b>137.372</b>	<b>(137.372)</b>	<b>137.372</b>
EUR'nun kurunun %10 değişmesi halinde:				
4- EUR net varlık/yükümlülüğü	171.037	(171.037)	171.037	(171.037)
5- EUR riskinden korunan kısım (-)	--	--	--	--
<b>6- EUR net etki (4+5)</b>	<b>171.037</b>	<b>(171.037)</b>	<b>171.037</b>	<b>(171.037)</b>
Diğer döviz kurlarının ortalama %10 değişmesi halinde:				
7- AED döviz net varlık / yükümlülüğü	8	(8)	8	(8)
8- AED döviz kuru riskinden korunan kısım (-)	--	--	--	--
<b>9- AED Varlıkları Net etki (7+8)</b>	<b>8</b>	<b>(8)</b>	<b>8</b>	<b>(8)</b>
<b>Toplam (3+6+9)</b>	<b>33.673</b>	<b>(33.673)</b>	<b>33.673</b>	<b>(33.673)</b>

**35. FİNANSAL ARAÇLAR (GERÇEĞE UYGUN DEĞER AÇIKLAMALARI VE FİNANSAL RİSKTEN KORUNMA MUHASEBESİ ÇERÇEVESİNDEKİ AÇIKLAMALAR)**

**Makul (Raiç) Değer**

Makul bedel, bir finansal enstrümanın zorunlu bir satış veya tasfiye işlemi dışında istekli taraflar arasındaki bir cari işlemde, el değiştirebileceği tutar olup, eğer varsa oluşan bir piyasa fiyatı ile en iyi şekilde belirlenir. Grup, finansal araçların tahmini makul değerlerini hali hazırda mevcut piyasa bilgileri ve uygun değerlendirme yöntemlerini kullanarak belirlemiştir. Ancak, makul bedeli belirlemek için piyasa verilerinin yorumlanmasında tahminler gereklidir. Buna göre, burada sunulan tahminler, Grup'un cari bir piyasa işleminde elde edebileceği miktarların göstergesi olmayabilir. Makul değerleri tahmin edilebilir finansal enstrümanların, değerlerinin tahmini için aşağıdaki yöntem ve varsayımlar kullanılmıştır:

**Finansal Varlıklar:** Bazı finansal varlıkların makul değerleri maliyet bedelleri ile finansal tablolarda yer alıp nakit ve nakit benzerleri, bunların üzerindeki faiz tahakkukları ve diğer kısa vadeli finansal varlıkları içermektedir ve kısa vadeli olmalarından dolayı, makul değerlerinin taşınan değerlerine yakın olduğu düşünülmektedir. Ticari alacakların şüpheli alacaklar karşılığı düşüldükten sonraki taşınan değerlerinin makul değerlerine yakın olduğu düşünülmektedir. Yabancı para bazlı finansal alacaklar finansal tabloların hazırlandığı günün yabancı para kur oranları üzerinden değerlendirilmektedir.

**Finansal Yükümlülükler:** Ticari borçların ve diğer parasal yükümlülüklerin kısa vadeli olmaları nedeniyle makul değerlerinin taşıdıkları değere yaklaştığı düşünülmektedir. Banka kredileri iskonto edilmiş maliyet ile ifade edilir ve işlem maliyetleri kredilerin ilk kayıt değerlerine eklenir. Üzerindeki faiz oranları değişen piyasa koşulları dikkate alınarak güncellendiği için kredilerin makul değerlerinin taşıdıkları değeri ifade ettiği düşünülmektedir. Ticari borçların makul değerlerinin taşıdıkları değere yakın olduğu öngörülmektedir. Yabancı para bazlı finansal borçlar finansal tabloların hazırlandığı günün yabancı para kur oranları üzerinden değerlendirilmektedir.

**36. RAPORLAMA DÖNEMİNDEN SONRAKİ OLAYLAR**

18.08.2022 tarihinde yayınlanmış SPK bülteninde belirtildiği üzere Nurol Holding A.Ş. firmasına VII-128.1 Sayılı Pay Tebliği'nin 27'nci maddesine istinaden Nurol Gayrimenkul Yatırım Ortaklığı (NUGYO) pay piyasasında yapılan inceleme sonucunda, pay satış bilgi formu hazırlanmadan ve SPK tarafından onaylanmış pay satış bilgi formu ilan edilmeksizin 26.05.2022 ve 27.05.2022 tarihlerinde şirket sermayesinin %10'undan fazlasını temsil eden payların Borsa İstanbul'da satışa konu edilmesi nedeniyle 873.092,50 TL'lik para cezası tanzim edilmiştir.